



USAID
FROM THE AMERICAN PEOPLE



**Global
Communities**
Ukraine

Програма USAID "Децентралізація приносить кращі результати та ефективність" (DOBRE)

ПРОЕКТ

СТРАТЕГІЯ РОЗВИТКУ

Балаклійської міської територіальної громади на період до 2027 року

Стратегія розроблена в межах
Програми USAID "Децентралізація приносить кращі результати та ефективність" (DOBRE)

листопад 2024

Цей документ став можливим завдяки щирій підтримці американського народу, наданій через Агентство США з міжнародного розвитку (USAID). Зміст є відповідальністю Фонду розвитку місцевої демократії ім. Єжи Регульського і не обов'язково відображає точку зору USAID чи уряду Сполучених Штатів.



Програма USAID "Децентралізація приносить кращі результати та ефективність" (DOBRE)

Стратегія розвитку Балаклійської міської територіальної громади на період до 2027 року

Стратегія розроблена в межах
Програми USAID "Децентралізація приносить кращі результати та ефективність" (DOBRE)
стратегічною командою, що складається із лідерів і представників місцевої громади.

Роботу стратегічної команди координували експерти
Фонду розвитку місцевої демократії ім. Єжи Регульського (Польща)
Роберт Жарковський і Олекса Пасічник

Програма USAID "Децентралізація приносить кращі результати та ефективність" (DOBRE)

Стратегія розвитку Балаклійської міської територіальної громади на період до 2027 року

ЗМІСТ

ВСТУП	4
1. АНАЛІТИЧНА ЧАСТИНА	5
1.1. Історичний розвиток	5
1.2. Географічне розташування	5
1.3. Природно-ресурсний потенціал	6
1.4. Характеристика населення та трудових ресурсів	10
1.5. наявна інфраструктура (транспортна, житлово-комунальна, поштова та зв'язок, соціальна, торгівлі та послуг туристична)	13
1.6. Містобудівна документація, а також концепція інтегрованого розвитку території територіальної громади, програма комплексного відновлення території територіальної громади	19
1.7. Інформація щодо відповідності регіональній стратегії розвитку (плану відновлення та розвитку регіонів та програмі комплексного відновлення області)	20
1.8. Економічний розвиток	20
1.9. Фінансовий стан та бюджет територіальної громади	23
1.10. Органи управління громадою	24
1.11. Органи самоорганізації населення та громадських об'єднань	24
1.12. Результати опитування заінтересованих сторін	26
1.13. Просторова модель діагностичних даних	62
1. SWOT-аналіз	82
1.1. SWOT-аналіз сильних, слабких сторін територіальної громади, можливостей і загроз	83
1.2. Визначення порівняльних переваг, викликів та ризиків	85
2. СЦЕНАРІЇ РОЗВИТКУ ТЕРИТОРІАЛЬНОЇ ГРОМАДИ	88
3. СТРАТЕГІЧНЕ БАЧЕННЯ РОЗВИТКУ ТЕРИТОРІАЛЬНОЇ ГРОМАДИ	94
4. СТРАТЕГІЧНІ, ОПЕРАТИВНІ ЦІЛІ ТА ЗАВДАННЯ РОЗВИТКУ ТЕРИТОРІАЛЬНОЇ ГРОМАДИ	96
4.1. Дерево цілей	97
4.2. Аналіз відповідності	98
5. ПРОВЕДЕННЯ МОНІТОРИНГУ, ОЦІНЮВАННЯ РЕАЛІЗАЦІЇ СТРАТЕГІЇ ТА УПРАВЛІННЯ РИЗИКАМИ	103
5.1. Система показників для моніторингу	105



Програма USAID "Децентралізація приносить кращі результати та ефективність" (DOBRE)

Стратегія розвитку Балаклійської міської територіальної громади на період до 2027 року

ВСТУП

Стратегія розвитку Балаклійської міської територіальної громади на період до 2027 року розроблена в межах Програми USAID "Децентралізація приносить кращі результати та ефективність" (DOBRE) стратегічною командою, що складається із лідерів і представників місцевої громади. Роботу стратегічної команди координували експерти Фонду розвитку місцевої демократії ім. Єжи Регульського (Польща).

Стратегію розроблено з метою покращення спроможності громади реагувати на зовнішні виклики, спровоковані широкомасштабним російським вторгненням. Це має дати змогу сформувати загальне уявлення зацікавлених осіб про ключові економічні пріоритети громади, можливості та обмеження місцевої влади щодо формування ділового середовища на місцевому рівні, цільові проекти та заходи, які дозволять максимально використати наявний соціально-економічний потенціал та мінімізувати чутливість громади до основних ризиків.

У зв'язку з військовою агресією російської федерації проти України, яка почалася 24 лютого 2022 року, 8 старостинських округів Балаклійської громади та безпосередньо місто Балаклія опинились в окупації, інші 6 - в зоні активних бойових дій. Місто Балаклія, яка є адміністративним центром Балаклійської територіальної громади, перебувало в окупації більше ніж півроку - з 02 березня по 08 вересня 2022 року. Внаслідок авіаударів, ракетних та артилерійських обстрілів з боку окупаційних військ на території громади зазнали значних пошкоджень та руйнувань об'єкти критичної інфраструктури, заклади освіти, культури, медицини, житлові будинки комунальної та приватної власності, дорожньо-мостове господарство.

Мета Стратегії полягає у вирішенні спільних проблем мешканців громади після деокупації та реалізації спільних завдань щодо відновлення та економічного зростання, підвищення конкурентоспроможності, інвестиційної привабливості, якості життя у громаді через ефективне використання ресурсів та реалізацію спільних інтересів влади, громади та бізнесу.

Стратегію спрямовано на місцевий економічний розвиток як процес стратегічного партнерства влади, громади та бізнесу.

Програма USAID "Децентралізація приносить кращі результати та ефективність" (DOBRE)

Стратегія розвитку Балаклійської міської територіальної громади на період до 2027 року

1. АНАЛІТИЧНА ЧАСТИНА

1.1. Історичний розвиток

Балаклія - це місто з багатою історією та промисловим потенціалом. Місто відоме насамперед своїм великим цементним заводом, продукція якого використовувалась у будівництві по всій країні. Поруч розташоване Шебелинське газове родовище - одне з найбільших в Україні. Річка Балаклійка, що протікає через місто, не лише забезпечує водою, а й створює мальовничі краєвиди та є місцем відпочинку для місцевих жителів.

Балаклія не була слободою, де розвивалась переважно одна галузь виробництва. Балаклійці вирощували хліб, велику рогату худобу, овець, кіз, птицю, викурювали горілку, займалися ремесловими справами - чоботарством, ткацтвом, кравецтвом, ковальством, гончарством. Місто засноване у 1663 році козацьким отаманом Яковом Чернігівцем, як козацька слобода. Тоді ж було побудовано острог-фортецю і житлові приміщення. На той час слобода мала 150 дворів, у яких жили 200 сімей. З 1670 року по 1677 рік місто було полковим містечком, з 1677 року - сотенне поселення. У 1765 році м. Балаклія стає центром Балаклійського комісарства Ізюмської провінції Харківського намісництва. Місто зберегло свій унікальний козацький дух і має чимало історичних пам'яток.

Балаклія - це не лише промисловий центр, а й місто з розвиненою інфраструктурою, освітою та культурою. Тут діють музеї, які зберігають історію краю, а архітектура міста поєднує в собі різні стилі та епохи.

Особливо уподобаною була торгівля - в центрі Балаклії було збудовано так званий торгівельний ряд: низка добротних, з цегли, магазинів, де продавались в основному вироби ремісників. Поруч постійно працював базар, на якому можна було придбати продовольчі товари на будь-яке уподобання.

Кожного року у Балаклії проходило п'ять ярмарків, масштаб яких досягав рівня всеєвропейських, тут торгували купці з Польщі, Німеччини, Криму, Валахії, Кавказу. Місцеві жителі були господарями та розпорядниками величезних торгів. Торгівля стимулювала розвиток виробництва.

1.2. Географічне розташування

i. місце в адміністративно-територіальному устрої

Територія Балаклійської громади згідно з адміністративно-територіальним устроєм України входить до складу Ізюмського району Харківської області.

ii. перелік населених пунктів, що входять до складу територіальної громади

До складу Балаклійської міської територіальної громади входять 37 населених пунктів: 1 місто - Балаклія та 36 сіл - Асіївка, Байрак, Берестянки, Борщівка, Бригадирівка, Вербівка, Вільне, Вітрівка, Вовчий Яр, Волвенкове, Волобуївка, Волохів Яр, Гусарівка, Завгороднє, Калинівка, Крейдянка, Криничне, Лозовенька, Мілова, Нова Гусарівка, Нова Серпухівка, Новомиколаївка, Янохіне (кол. Первомайське), Петрівське, Попівка, Протопопівка, Соколівка, Слобожанське, Степок, Таранушине, Успенське, Чепіль, Сіверське (кол.

Програма USAID "Децентралізація приносить кращі результати та ефективність" (DOBRE)

Стратегія розвитку Балаклійської міської територіальної громади на період до 2027 року

Червоний Шлях), Шевелівка, Щурівка, Яковенкове.

iii. перелік старостинських округів та населених пунктів

До складу Балаклійської міської територіальної громади входять 14 старостинських округів: Асіївський, Борщівський, Бригадирівський, Вербівський, Гусарівський, Лозовеньківський, Новогусарівський, Міловський, Петрівський, Протопопівський, Чепільський, Шевелівський, Яковенківський та Волохово-Ярський Чугуївського району Харківської області.

iv. відстань до адміністративного центру області, району, суміжних адміністративно-територіальних одиниць

Балаклійська громада межує із Донецькою, Савинською, Шевченківською, Чкаловською, Малинівською, Оскільською, Барвінківською, Ізюмською, Олексіївською та Лозівською територіальними громадами Харківської області. Відстань до адміністративного центру м. Харків залізницею - 84 км, шосейним шляхом - 101 км.

Місто Балаклія знаходиться на відстані 99 км до зони активних бойових дій (м. Куп'янськ Харківської області) та 151 км до кордону з російською федерацією.

1.3. Природно-ресурсний потенціал

i. ландшафтні особливості

Балаклійська громада розташована у південно-східній частині Харківської області. На її території розташовані: м. Балаклія - адміністративний центр територіальної громади та 36 сільських населених пунктів. Громада межує із Донецькою, Савинською, Шевченківською, Чкаловською, Малинівською, Оскільською, Барвінківською, Ізюмською, Олексіївською та Лозівською територіальними громадами. У ландшафтному відношенні територія Балаклійської громади належить до лісостепової зони. Її територія характеризується компактністю та рівнинним рельєфом.

Ґрунтовий покрив Балаклійської громади характеризується домінуванням чорноземів звичайних полегшеного гранулометричного складу - важкосуглинкових, середньосуглинкових, а на боровій терасі р. Сіверський Донець - зв'язно-піщаних і супіщаних. Полегшення гранулометричного складу зумовлює зменшення вмісту гумусу в ґрунтах, зниження їх водоутримної здатності, що зменшує їхню продуктивну здатність.

Для північної частини громади в околицях сіл Калинівка та Таранушине характерні чорноземи глибокі середньогумусні важкосуглинкові в комплексі з змитими відмінами, окремими масивами трапляються чорноземи опідзолені важкосуглинкові змиті (на схід відс. Байрак). Менш поширеними є сірі лісові та темно-сірі опідзолені ґрунти, які сформувалися в умовах зріджених освітлених лісів з добре розвиненим трав'янистим покривом.

ii. рельєф

У громаді головними природними ресурсами є земельні та мінеральні, переважають чорноземні ґрунти, в долинах рік дерново-підзолисті, луго-чорноземні, болотні. В цілому ґрунтово-кліматичні умови Балаклійщини сприятливі для вирощування зернових та технічних культур - озимої пшениці, кукурудзи,

Програма USAID "Децентралізація приносить кращі результати та ефективність" (DOBRE)

Стратегія розвитку Балаклійської міської територіальної громади на період до 2027 року

вівса, ячменю, проса, гречки, гороху та ін.

На території громади багато різноманітних корисних копалин: є газ, крейда, пісок, суглинки, глина, кам'яне вугілля. На території Петрівського старостинського округу міської ради існує родовище кам'яного вугілля, Чепільського - крейдяна скеля та Міловський каньйон. Цементна сировина представлена Шебелинським родовищем.

На території громади проходить найбільш потужна водна артерія Східної України - р. Сіверський Донець, яка впадає в р. Дон. В поймі річки Сіверський Донець та її притоків, річок Волоська Балаклійка, Середня Балаклійка, Берека та Чепілька розташовані лісні масиви. В цьому ж районі розташовані багаточисельні озера, що створює сприятливі умови для відпочинку жителів Балаклійщини. На території громади знаходяться великі лісові масиви (сосна і листяні дерева).

iii. земельні ресурси

Площа та характеристики земель ТГ	Одиниця виміру - га
Площа території територіальної громади, всього:	129 745,0000
<i>у тому числі:</i>	
В межах населених пунктів, всього:	11 431,5500
- сільбищні	2 041,1455
- виробничі	112,4048
- сільськогосподарські	8 511,2313
- природоохоронні та ландшафтно-рекреаційні, всього:	766,7684
<i>у тому числі:</i>	
- рекреаційно-туристичні	16,2206
- лісів	279,6000
- озеленені	36,1000
- водні поверхні/об'єкти	394,4978
- території природно-заповідного фонду	40,3500
За межами населених пунктів, всього:	118 313,4500
- сільбищні	866,2867
- виробничі	719,5633
- сільськогосподарські	93 106,3367
- природоохоронні та ландшафтно-рекреаційні, всього:	23 621,2633
<i>у тому числі:</i>	
- рекреаційно-туристичні	23,7900

iv. гідрологічні та кліматичні умови

Клімат Балаклійської громади помірно-континентальний з помірно холодною зимою і тривалим, часом посушливим, жарким літом. Середня температура січня становить -5°C , липня $+23^{\circ}\text{C}$.

Теплий сезон триває 3,7 місяця, з 19 травня по 9 вересня, із середньодобовою максимальною температурою вище 22°C . Найспекотніший місяць року в Балаклії - липень із середньою температурою 27°C і мінімально 17°C . Холодний сезон триває 3,8 місяця, з 18 листопада по 13 березня, із середньодобовою високою температурою нижче 4°C . Найхолоднішим місяцем року в Балаклії є січень із середньою мінімальною температурою -7°C і максимальною -2°C .

Опади в громаді випадають досить рівномірно. Середньорічна кількість опадів - до 500мм.

Більш вологий сезон триває 2 місяці, з 15 травня по 17 липня, з більш ніж 22% ймовірністю того, що певний

Програма USAID "Децентралізація приносить кращі результати та ефективність" (DOBRE)

Стратегія розвитку Балаклійської міської територіальної громади на період до 2027 року

день буде вологим. Місяць з найбільшою кількістю вологих днів у Балаклії - це червень, в середньому 8,2 днів. Більш сухий сезон триває 10 місяців з 17 липня по 15 травня. Місяць з найменшою кількістю вологих днів у Балаклії - жовтень, в середньому 5,2 днів.

Атмосферна посуха - порівняно часте явище і може виникати неодноразово протягом року.

В умовах зміни клімату та зумовленого ними зменшення обсягів водних ресурсів в межах території регіону проблеми мають тенденцію до загострення. Ними зумовлена недостатня якість питної води, виснаження поверхневих вод, погіршення гідрологічного режиму водотоків та водойм, виснаження підземних вод, виникнення/загострення конфліктів водокористування (проблеми розподілу водних ресурсів для забезпечення потреб населення, промислового та сільськогосподарського виробництва тощо).

Річки Балаклійської громади належать до басейну Дону, суббасейну Сіверського Донця. Основною річкою є річка Сіверський Донець, яка протікає із північного заходу на південний схід у центральній частині громади. На цьому відрізку річка має звивисте русло у широкій заболоченій і переважно залісненій заплаві. Ліва притока - річка Балаклійка, у яку впадають ще три притоки - Крайня Балаклійка, Середня Балаклійка, Волоська Балаклійка. Права притока - річка Чепіль у південній частині громади.

v. корисні копалини

На території громади наявні чотири родовища нерудних корисних копалин для будівництва (родовища крейди і піску). Також кілька ділянок нафтогазових покладів. Виданий дозвіл на водокористування на родовищі Високоборське Свердловина № 607 (Води питні і технічні) - ТОВ з іноземними інвестиціями «Хенкель Баутехнік (Україна)».

Наявні передумови для розвитку сонячної енергетики. Умови обмежено придатні для розвитку вітрової енергетики, окремі ділянки у громаді є достатньо сприятливими для установки вітрогенераторів (на рівні 100 м).

vi. природно-заповідний фонд

На території громади наявні 11 об'єктів природно-заповідного фонду місцевого значення. Всі вони приурочені до долин річок, зокрема річки Сіверський Донець. Найбільшими є Ландшафтний заказник місцевого значення «Крейдянська лісова дача» та Регіональний ландшафтний парк місцевого значення «Ізюмська лука».

Відомості про об'єкти природно-заповідного фонду

Найменування	Загальна площа, га
Ландшафтний заказник місцевого значення «Крейдянська лісова дача»	1477,7
Загальнозоологічний заказник місцевого значення «Лиман»	131,2
Ботанічний заказник місцевого значення «Борисоглібський бір»	2,9
Ботанічний заказник місцевого значення «Байрак»	1
Ботанічний заказник місцевого значення «Ковиловий»	3
Загальногеологічний заказник місцевого значення «Протопопівський»	14,6
Ентомологічний заказник місцевого значення «Рибчине»	9,4
Заповідне урочище місцевого значення «Бір»	734
Регіональний ландшафтний парк місцевого значення «Ізюмська лука»	2560
Ландшафтний заказник місцевого значення «Савинська лісова дача»	594,3
Комплексна пам'ятка природи місцевого значення «Юннатівська»	0,3

Програма USAID "Децентралізація приносить кращі результати та ефективність" (DOBRE)

Стратегія розвитку Балаклійської міської територіальної громади на період до 2027 року

vii. стан навколишнього природного середовища

Першочерговим завданням із відновлення стану навколишнього середовища є дослідження наслідків бойових дій, зокрема щодо забруднення ґрунтів і поверхневих вод речовинами, пов'язаними із боєприпасами. Доцільно здійснити відбір зразків ґрунту і води для визначення рівня забруднення на ділянках, які ідентифіковані як ймовірно забруднені за результатами аналізу космічних знімків.

Залежно від визначеного рівня забруднення можуть бути застосовані такі заходи:

- за умов механічного забруднення земель - механічне очищення поверхні від осколків та інших елементів, підтримання санітарного стану;
- за умов високого рівня забруднення - комплекс дій, які можуть включати заходи із хімічної та / або біологічної ремедіації.
- у випадку виявлення надмірно забруднених ділянок доцільно розглянути питання щодо консервації таких земель.

Основні природоохоронні заходи на території Балаклійської громади слід зосередити на таких пріоритетах:

- захист і збереження цінних ґрунтів, які інтенсивно використовуються у сільському господарстві. З метою запобігання еродованості орних земель необхідним є відновлення та створення нових полезахисних лісосмуг; особливо прибалкових та прияружних лісосмуг. Доцільно створювати заліснені або залужені ділянки на основних поверхнях для зменшення стоку, зменшення швидкості поверхневого стоку, снігозатримання. Слід вивести із використання під ріллю землі на схилах понад 7о (Закон України «Про охорону земель», стаття 47), а також деградовані землі - сильноеродовані. Для відновлення природного рослинного покриву слід дотримуватись ландшафтного підходу - заліснення для земель із опідзоленими ґрунтами; залуження і відновлення степової рослинності - для земель із чорноземами;
- підтримка і збереження ландшафтного різноманіття і біорізноманіття. Основою для цього є регіональна екологічна мережа, яка включає існуючі об'єкти природно-заповідного фонду, а також території Смарагдової мережі із цінними ландшафтами. Слід забезпечити встановлення на місцевості (в натурі) меж територій та об'єктів природно-заповідного фонду та забезпечити дотримання природоохоронних зобов'язань, зокрема щодо нормування рекреаційного навантаження. Слід забезпечити підтримку ландшафтних комплексів заплавам шляхом впровадження таких заходів як запобігання засміченню, підтримання цілісності біотопів; підтримання природного русла річок, запобігання забрудненню водойм через підтримку і створення лісових і трав'яних біотопів на схилах. Території Смарагдової мережі у заплавах є потенційними для розширення природно-заповідного фонду, що може слугувати чинником зростання рекреаційної привабливості громади;
- поліпшення та контроль за збереженням водних об'єктів на території громади, в тому числі заходи з відновлення та підтримання сприятливого гідрологічного режиму та санітарного стану річок, благоустрій прибережних захисних смуг та дотримання зон санітарної охорони водних об'єктів;
- дотримання суб'єктами господарювання, які здійснюють викиди забруднюючих речовин від стаціонарних джерел, встановлених меж та режиму санітарно-захисних зон;

Програма USAID "Децентралізація приносить кращі результати та ефективність" (DOBRE)

Стратегія розвитку Балаклійської міської територіальної громади на період до 2027 року

- реалізація інфраструктурних проєктів щодо водопостачання, водовідведення, очищення стоків (в тому числі шляхом реконструкції або будівництва нових очисних споруд м. Балаклія) та забезпечення безперебійної і надійної роботи систем водопостачання та водовідведення шляхом сучасного метрологічного забезпечення вимірювань витрати та кількості питної води, стічних вод тощо;
- реконструкція транспортної мережі, підвищення енергоефективності, енергомодернізація будівель, перехід на альтернативні види палива.

1.4. Характеристика населення та трудових ресурсів

i. Чисельність населення у розрізі населених пунктів (станом на 01.11.2024)

	Населений пункт	Кількість осіб
1.	с. Асіївка	558
2.	с. Байрак	143
3.	м. Балаклія	25488
4.	с. Берестянки	7
5.	с. Борщівка	968
6.	с. Бригадирівка	699
7.	с. Вербівка	2762
8.	с. Вільне	148
9.	с. Вітрівка	19
10.	с. Вовчий Яр	19
11.	с. Волвенкове	14
12.	с. Волобуївка	174
13.	с. Волохів Яр	1107
14.	с. Гусарівка	863
15.	с. Завгороднє	320
16.	с. Калинівка	137
17.	с. Крейдянка	37
18.	с. Криничне	77
19.	с. Лозовенька	304
20.	с. Мілова	858
21.	с. Нова Гусарівка	615
22.	с. Нова Серпухівка	16
23.	с. Новомиколаївка	29
24.	с. Петрівське	1878
25.	с. Попівка	14
26.	с. Протопопівка	709
27.	с. Сіверське	21
28.	с-ще Слобожанське	306
29.	с. Соколівка	6
30.	с. Степок	6
31.	с. Таранушине	14

Програма USAID "Децентралізація приносить кращі результати та ефективність" (DOBRE)

Стратегія розвитку Балаклійської міської територіальної громади на період до 2027 року

32.	с. Успенське	37
33.	с. Чепіль	589
34.	с. Шевелівка	749
35.	с. Щурівка	45
36.	с. Яковенкове	838
37.	с. Янохіне	39
	Всього:	40613

ii. Розподіл за віковими групами, рівнем освіти (станом на 01.11.2024)

Чисельність населення за віковими групами

Вікова група	Кількість осіб
0 - 6 років	1177
7 - 14 років	3195
15 - 17 років	1288
18 - 26 років	2904
27 - 59 років	20132
60 - 89 років	11708
90+ роки	209
Всього:	40613

Вікова структура населення територіальної громади є дещо відмінною від загальноукраїнських та регіональних тенденцій. Спостерігається менший рівень народжуваності, менша частина активно працездатного населення та істотно більша частина населення поважного віку. Така динаміка є більш характерною для сільської місцевості, однак, свідчить про необхідність вжиття заходів, які б сприяли омолодженню населення громади для запобігання збезлюднення території та підтримки спроможності громади вже у середньостроковій перспективі.

Наразі також спостерігається загальнодержавна тенденція зміни статево-вікової структури суспільства внаслідок повномасштабного російського вторгнення - скоротилася частка молоді до 20 років та частка осіб продуктивного віку. Згодом це призведе до звуження демографічного базису відтворення населення в Україні.

Втрата виробничих потужностей та бізнесу на території громади є критичною для такої динаміки, а отже, одним з ключових пріоритетів для виживання територіальної громади має бути збереження існуючих та створення нових робочих місць безпосередньо у громаді.

Повномасштабна російська збройна агресія проти України призвела до втрати значної частки постійного населення - станом на 01.01.2023 на території громади залишилось проживати 25993 місцевих мешканців. Територію територіальної громади покинув 16720 мешканець та перемістились в межах країни, а також 1855 мешканець покинув територію України. Таким чином, кількість населення зменшилась на 42%.

Розподіл вікових груп, незважаючи на значну міграцію населення у територіальній громаді, залишається без змін. Це говорить про відсутність необхідності у короткостроковій перспективі змінювати обсяг та види публічних послуг чи інфраструктуру громади під обслуговування населення з іншою віковою динамікою. Кількість населення сіл Берестянки, Вітрівка, Волвенкове, Крейдянка, Новосерпухівка, Первомайське,

Програма USAID "Децентралізація приносить кращі результати та ефективність" (DOBRE)

Стратегія розвитку Балаклійської міської територіальної громади на період до 2027 року

Попівка, Соколівка, Степок, Тарантушине є критично низькою та говорить про збезлюднення.

iii. Природний та міграційний рух населення

Рух населення	Кількість осіб
Прибуло	601
Вибуло	1018
Сальдо міграції	-417

iv. Загальні тенденції зміни зайнятості населення, рівня безробіття

Під тимчасовою окупацією рф опинилася м. Балаклія та значна частина старостатів громади, що не могло не вплинути на ділову активність та платоспроможність суб'єктів підприємництва. Однак, внаслідок окупації та проведення бойових дій вимушені були призупинити свою діяльність значна частина великих платників податків. Повністю втратив можливість працювати ПрАТ «БАЛЦЕМ», ДП «Балаклійський ремонтний завод», філія «Балаклійський райавтодор», ДП «Балаклійське лісове господарство», ТОВ «Завод молочних виробів», ряд комунальних підприємств та закладів торгівлі. Також була змушена змінити місце дислокації та виконання своїх обов'язків військова частина А1352.

Внаслідок проведення активних бойових дій та замінування значної частини територій ускладнилися і умови діяльності сільськогосподарських підприємств. Під окупацією та в зоні проведення активних бойових дій виявилися землі 4-х великих сільськогосподарських господарств (Балаклійське ХПП, СТОВ «Гусарівське», СТОВ «Протопопівське», ТОВ АФ «Борщівське»).

Зазначений стан справ є наслідком збройної агресії проти України та повномасштабного відкритого вторгнення окупантів. Ці трагічні події спричинили часткове зниження ділової активності підприємств-платників податків, пов'язане із пошкодженням або викраденням їх майна під час окупації, проблемами з постачанням сировини, зменшенням обсягу замовлень та можливостей збуту, проблемами з логістикою, мобілізацією працівників до лав Збройних Сил України та ін. Наслідком відкритої агресії проти України та достатньо довгої окупації значної частини старостинських округів громади стала втрата можливості вести повноцінну виробничу діяльність ПрАТ «БАЛЦЕМ», ДП «Балаклійський ремонтний завод», філія «Балаклійський райавтодор», деякими сільськогосподарськими та фермерськими господарствами. Під окупацією та в зоні проведення активних бойових дій виявилися землі ряду великих сільськогосподарських господарств, зокрема, Балаклійське ХПП, СТОВ «Гусарівське», СТОВ «Протопопівське», ТОВ АФ «Борщівське». Це також негативно вплинуло на надходження земельних платежів.

За інформацією Балаклійсько-Барвінківського управління Ізюмської філії харківського обласного центру зайнятості, станом на 14.11.2024 у громаді зареєстровано 342 безробітних особи, при цьому кількість вакансій, заявлених роботодавцями, склала 35 одиниць. Навантаження на одне вільне робоче місце - 10 осіб, найбільш затребувані працівники сфери послуг (продавці, лікарі, бухгалтери, електромонтери, водії тощо).

v. Рівень середньої заробітної плати

У зв'язку із неопублікуванням в період дії воєнного стану об'єктивної статистичної інформації, по Балаклійській громаді відсутня інформація щодо рівня середньої заробітної плати. Наявна інформація щодо середньої заробітної плати працівників бюджетних установ та закладів Балаклійської громади, яка

Програма USAID "Децентралізація приносить кращі результати та ефективність" (DOBRE)

Стратегія розвитку Балаклійської міської територіальної громади на період до 2027 року

станом на 14.11.2024 складає 10712,72 грн.

vi. Чисельність жителів, які потребують соціальної підтримки, та зареєстрованих внутрішньо переміщених осіб

На території Балаклійської міської територіальної громади перебуває на обліку: внутрішньо переміщених осіб - 5935, осіб похилого віку (старше 60 років) - 11914, багатодітних сімей - 134, малозабезпечених сімей - 503, осіб з інвалідністю - 1935, дітей з інвалідністю - 89, одинокі особи похилого віку, які перебувають на обліку Територіальному центрі соціального обслуговування (надання соціальних послуг) - 1126.

vii. Структура зайнятості за видами економічної діяльності

Аналіз даних про основні галузі економіки Балаклійської громади вказує на значні зміни в економічному ландшафті громади внаслідок окупації та бойових дій на її території. Так, сільське господарство демонструє обмежену активність, оскільки лише частина підприємств цієї галузі намагається працювати за таких умов. Промисловість в останні роки зазнала зменшення кількості суб'єктів та, як наслідок, й кількості зайнятих осіб, що свідчить про скорочення виробничих потужностей. Оптова та роздрібна торгівля, а також сфера послуг з ремонту транспортних засобів, показали значне зменшення кількості суб'єктів та зайнятих у цих галузях, що вказує на скорочення ринкової активності. Також спостерігається зменшення кількості зайнятих у мистецтві, спорті, розвагах та відпочинку. Отже, такі суттєві зміни відображають вплив війни на економіку громади, викликаючи потребу в адаптації до сучасних умов та пошуку нових напрямків економічного розвитку.

viii. Доходи жителів громади (середня заробітна плата)

У зв'язку із неопублікуванням в період дії воєнного стану об'єктивної статистичної інформації, по Балаклійській громаді відсутня інформація щодо доходів жителів громади (середньої заробітної плати).

1.5. Наявна інфраструктура

i. транспортна інфраструктура — наявність маршрутів громадського транспорту, протяжність та якість автомобільних доріг, інформація про залізничне, водне та повітряне сполучення

Автомобільні дороги, що знаходяться у комунальній власності територіальної громади, знаходяться у задовільному стані. Загальна протяжність автомобільних доріг складає 400,54 км, у т.ч. з асфальтобетонним покриттям - 197,74 км

ii. житлово-комунальна інфраструктура — житловий фонд, наявність, стан та протяжність комунікацій (теплопостачання, електропостачання, вода та газопроводи, очисні споруди, системи водовідведення), поводження з побутовими відходами

На території громади житлово-комунальними підприємствами надаються послуги з теплопостачання (КП «Балаклійські теплові мережі»), водопостачання, водовідведення(КП «Балаклійський водоканал», КП «Комунальник-1», КП «Водяний», КП «Джерело», КП «Асіївський комунальник»), вивезення твердих побутових відходів, управління багатоквартирними будинками(КП «Балаклійський Житлокомунсервіс»), газопостачання (НАК «Нафтогаз України») та електропостачання (АТ «Харківобленерго»).

Програма USAID "Децентралізація приносить кращі результати та ефективність" (DOBRE)

Стратегія розвитку Балаклійської міської територіальної громади на період до 2027 року

Протяжність мереж:

- водопостачання - 97,4 км, з них аварійних 4,1 км;
- водовідведення - 75,3 км, з них аварійних 22,6 км;
- теплопостачання - 19,8 км, з них аварійних 3,1 км.

Житловий фонд - у Балаклійській територіальній громаді 250 багатоквартирних житлових будинків, внаслідок російської агресії було зруйновано 4 житлові будинки (с. Шевелівка, вул. Молодіжна 31; с. Мілова, вул. Шкільна 3 та 5; с. Волохів Яр, вул. Соборна б), значно пошкоджено 31 будинок, середньо пошкоджені - 83 та незначні ушкодження отримали - 136. На сьогодні ведуться аварійно-відновлювальні роботи.

На території громади виконавцем послуг з вивезення твердих побутових відходів у м. Балаклія є КП «Балаклійський Житлокомунсервіс», який визначений розпорядженням Балаклійської міської військової адміністрації Ізюмського району Харківської області від 24.02.2023 № 91. Підприємством здійснюється вивезення та захоронення твердих побутових відходів (ТПВ) на міському звалищі.

Рішенням LVII сесії V скликання Балаклійської міської ради від 30.06.2009 № 283-ВКП «Балаклійський Житлокомунсервіс» визначено виконавцем робіт зі зберігання ТПВ до проведення проєктних робіт з реконструкції звалища та розроблення заходів з подальшого знешкодження ТПВ.

iii. поштова інфраструктура та інфраструктура зв'язку (доступ до електронних комунікаційних мереж загального користування, в тому числі широкосмугового інтернету)

На території громади надаються побутові, транспортні, медичні, освітні, культурні, соціальні, поштові та інші послуги як комунальними підприємствами, установами, організаціями, так і приватними підприємцями. У громаді після деокупації відновлено роботу відділу з надання адміністративних послуг (ЦНАП), Центру обслуговування платників податків Балаклійської ДПІ ГУ ДПС у Харківській області, Управління Державної казначейської служби України у Балаклійському районі Харківської області.

До початку воєнних дій на території Балаклійської громади працювало 9 стаціонарних відділень (у т.ч. 3 відділень у м. Балаклія) та решта населених пунктів обслуговувалась пересувними відділеннями поштового зв'язку. Надавався повний спектр послуг, які могла запропонувати на той момент мережа відділень АТ «Укрпошта». Після деокупації м. Балаклія у вересні 2022 року відновлено роботу 2 стаціонарних відділень у м. Балаклія, у яких проводилась виплата пенсій, у жовтні відновило роботу третє міське відділення. По селах громади відновили роботу 3 стаціонарних відділення у селах Вербівка, Волохів Яр та Петрівське. Зону обслуговування стаціонарного відділення у с. Протопопівка передано до зони обслуговування пересувного відділення № 53 із щотижневим заїздом у четвер.

На теперішній час у громаді працюють 6 стаціонарних відділень (в т.ч. 3 відділення у м. Балаклія) та решта населених пунктів обслуговується пересувними відділеннями поштового зв'язку. Надається весь спектр послуг АТ «Укрпошта» - це виплата пенсій та соціальних допомог, передплата періодичних та друкованих видань, прийом та видача поштових відправлень, бандеролів, прийом комунальних платежів, тощо.

Мешканці міста Балаклія та старостинських округів громади забезпечені доступом до електронних комунікаційних мереж загального користування, в тому числі широкосмугового інтернету, нестабільний мобільний зв'язок лише у селах Асіївка, Мілова та Шевелівка.

Програма USAID "Децентралізація приносить кращі результати та ефективність" (DOBRE)

Стратегія розвитку Балаклійської міської територіальної громади на період до 2027 року

Також на території громади здійснюють поштову та кур'єрську діяльність 2 відділення та 5 поштоматів ТОВ «Нова Пошта», а також 1 відділення ТОВ «Делівері» (група компаній «DELIVERY»).

iv. соціальна інфраструктура (наявність та характеристики закладів науки та освіти, охорони здоров'я, культури та дозвілля)

На сьогодні галузь охорони здоров'я громади представлена комунальним некомерційним підприємством Балаклійської міської ради Харківської області «Балаклійська клінічна багатопрофільна лікарня інтенсивного лікування», до складу якого входять поліклінічне відділення з денним стаціонаром і цілодобовий стаціонар, та комунальним некомерційним підприємством «Балаклійський центр первинної медико-санітарної допомоги» Балаклійської міської ради Харківської області, структурними підрозділами якого є 11 амбулаторій загальної практики - сімейної медицини з денним стаціонаром та 12 фельдшерсько-акушерських пунктів (ФАПів).

З початку деокупації були пошкоджені 5 амбулаторій та 5 ФАПів, зруйновані 3 амбулаторії та 1 ФАП. На теперішній час відновлено 7 АЗПСМ та 3 ФАПа, частково відновлено 1 АЗПСМ. Станом на 08.11.2024 працюють 19 структурних підрозділів Центру.

Комунальне некомерційне підприємство Балаклійської міської ради Харківської області «Балаклійська клінічна багатопрофільна лікарня інтенсивного лікування» також зазнала значних руйнувань в період окупації, на теперішній час лікарня відремонтована та працює у звичайному режимі.

Станом на 14.11.2024 на території Балаклійської громади налічується 5740 дітей. На обліку Служби у справах дітей Балаклійської міської ради перебуває 54 дитини-сироти та дитини, позбавлені батьківського піклування. Всі діти влаштовані до сімейних форм виховання. Дітей, які перебувають в інституційних закладах, на обліку Служби у справах дітей немає.

На первинному обліку перебуває 11 дітей-сиріт та дітей, позбавлених батьківського піклування, які вже досягли 16-річного віку: з яких 2 дитини забезпечені житлом (мають на праві приватної власності), 4 - перебувають на квартирному обліку, стосовно 5 дітей триває процес постановки дітей на облік (законними представниками збираються необхідні документи). Також на квартирному обліку при виконавчому комітеті Балаклійської міської ради перебуває 3 дитини-сироти та дитини, позбавлені батьківського піклування, які прибули з інших громад. Також на обліку перебуває 19 дітей, які перебувають у складних життєвих обставинах, з 8 сімей, з них 1 дитина, яка зазнала фізичного насильства, та 2 дитини, які зазнали психологічного насильства.

Протягом 2024 року на облік взято 14 дітей, знято 16 дітей. На обліку служби у справах дітей Балаклійської міської ради перебуває:

- 5 прийомних сімей, в яких виховується 9 дітей-сиріт та дітей, позбавлених батьківського піклування, та 2 особи з їх числа. Фактично на території Балаклійської громади проживає 3 прийомні сім'ї. Одна прийомна сім'я, в якій перебуває 1 особа з числа дітей, позбавлених батьківського піклування, евакуювалась в іншу громаду (у межах Харківської області), 1 прийомна сім'я, в якій виховується 4 дитини, позбавлені батьківського піклування, евакуювались до Німеччини.
- 1 дитячий будинок сімейного типу (в якому виховується 6 дітей-сиріт та дітей, позбавлених батьківського піклування).

Службою у справах дітей спільно з відділом поліції № 1 Ізюмського РУП ГУНП в Харківській області та

Програма USAID "Децентралізація приносить кращі результати та ефективність" (DOBRE)

Стратегія розвитку Балаклійської міської територіальної громади на період до 2027 року

Центром соціальних служб Балаклійської міської ради відповідно до графіку проводяться профілактичні рейди. Станом на 08.11.2024 проведено 65 рейдів, за результатами яких 2 дітей було негайно відібрано у батьків, виявлено 2 бездоглядних дітей, 6 дітей за заявами влаштовано у сім'ї патронатних вихователів, 9 батьків притягнуто до адміністративної відповідальності за неналежне виконання батьківських обов'язків.

Станом на 14.11.2024 Службою у справах дітей з початку повномасштабного вторгнення рф на територію України 1539 дітям надано статус дитини, яка постраждала внаслідок воєнних дій та збройних конфліктів.

Мережа закладів культури Балаклійської міської територіальної громади становить 42 заклади: КЗ Публічна бібліотека та 19 філій КЗ Публічна бібліотека, 20 клубних закладів, з них 17 - у сільській місцевості, КЗ Балаклійський краєзнавчий музей, КЗСМО Балаклійська музична школа.

На теперішній час у громаді функціонують 11 закладів культури: Балаклійська центральна бібліотека та Балаклійська центральна бібліотека для дітей КЗ Публічна бібліотека, КЗ Балаклійський краєзнавчий музей, КЗ СМО Балаклійська музична школа; із 20 закладів культури функціонують 7: КЗ Балаклійський Будинок культури, міський клуб сел. Нафтовиків, бібліотечна філія сел. Лагері (Пункт незламності) та 4 сільські клуби: Міловський, Борщівський, Волоховоярський та Яковенківський.

На теперішній час в закладах культури працюють 78 працівників із 179 (КЗ Публічна бібліотека - 14, КЗ Балаклійський Будинок культури - 28, клубні заклади - 5, КЗ СМО Балаклійська музична школа - 26, КЗ Балаклійський краєзнавчий музей - 5). В більшості закладів культури облаштовано Пункти незламності.

В Балаклійському Будинку культури функціонують аматорські гуртки та колективи, а саме: аматорський вокальний колектив «Барви», народний гурт народної пісні «Весела Слобода», дитячий колектив «Слобідські дзвіночки», аматорський танцювальний колектив «Клуб бальних танців», вокально-інструментальні гурти та кавер-бенди. Усього гуртковою діяльністю охоплено понад 70 осіб. Щосуботи на галявині біля Балаклійського Будинку культури проходить показ кіно просто неба.

В закладах культури волонтерами громадських організацій та благодійних фондів постійно на безоплатній основі проводяться різноманітні навчальні, розважальні, культурні заходи для дітей. Працівники закладів культури також проводять творчі години для дітей.

З 01 вересня 2023 року було відновлено навчально-освітній процес у Балаклійській музичній школі в онлайн-режимі. На теперішній час у закладі поновило діяльність 18 викладачів. Контингент складає 174 учні, які навчаються за спеціальностями: фортепіано, скрипка, акордеон, гітара та образотворче мистецтво. Діти, які перебувають у даний час за кордоном та в інших регіонах України, також мають можливість займатись музикою завдяки підключенню через мережу Інтернет.

Працівниками закладів культури проводяться заходи до професійних на державних свят. В бібліотеці проходять засідання розмовного клубу «Добромисл» та для охоплення більшої кількості дітей громади запроваджена нова послуга «Бібліотека з рюкзака», яка на постійній основі працює в мікрорайоні Лагері міста Балаклія, селах Вербівка, Волохів Яр та Мілова.

Навчально-тренувальний процес в Балаклійській дитячо-юнацькій школі здійснюється за місцем розташування ДЮСШ в спортивному залі «Олімп» та на спортивному майданчику Балаклійського ліцею № 1 ім. О.А. Тризни. Поряд зі спортивним залом розташоване укриття. У школі працює 4 відділення: боксу - 73 дитини, веслування на байдарках та каное - 22, легкої атлетики - 56, футболу - 108. Вихованці спортивної школи беруть участь у обласних змаганнях, відкритих турнірах, Чемпіонатах України та

Програма USAID "Децентралізація приносить кращі результати та ефективність" (DOBRE)

Стратегія розвитку Балаклійської міської територіальної громади на період до 2027 року

Всеукраїнських змаганнях.

СК «Вимпел» частково відновив спортивно-оздоровчу діяльність. 65 дітей відвідують секцію дитячого футболу, для дорослих працює секція аеробіки, яку відвідують 100 осіб.

З метою забезпечення потреб молоді та на виконання реалізації молодіжної політики в 2024 році було створено Комунальний заклад Балаклійський молодіжний центр «КУБ» Балаклійської міської ради Харківської області.

Для задоволення потреб в отриманні дошкільної освіти на території Балаклійської територіальної громади функціонує в дистанційному режимі 12 закладів освіти, із них 8 закладів дошкільної освіти та 4 дошкільних підрозділів у складі закладів загальної середньої освіти. Мережа закладів загальної середньої освіти Балаклійської міської ради Харківської області забезпечує потребу громади на здобуття початкової, базової та повної середньої освіти. У 2024/2025 навчальному році мережа закладів загальної середньої освіти складає 18 закладів: 11 ліцеїв та 7 гімназій (у 3 гімназіях призупинено освітні послуги).

Освітній процес у громаді організовано за дистанційною формою навчання, зважаючи на безпекову ситуацію в регіоні.

На території Балаклійської громади освітні послуги у 2024/2025 навчальному році надають 2 заклади позашкільної освіти (Балаклійський Центр дитячої та юнацької творчості та Балаклійська станція юних натуралістів). Гуртковою роботою охоплено 937 учнів, з яких 602 учні займаються в 38 гуртках Балаклійського центру дитячої та юнацької творчості (напрямки діяльності: художньо-естетичний, науково-технічний, дослідно-експериментальний, туристсько-краєзнавчий), 335 учнів Балаклійської станції юних натуралістів відвідують 16 гуртків за еколого-натуралістичним, туристсько-краєзнавчим та дослідно-експериментальними напрямками. Роботу позашкільних закладів організовано дистанційно за допомогою дистанційних технологій навчання у різних форматах: соціальна мережа Facebook, Instagram, YouTube-відео, платформи Viber, Zoom, додатків Voice class, Muzio Player, веб - сервісу Google Клас, електронної пошти, телефонного зв'язку.

Балаклійський міжшкільний ресурсний центр Балаклійської міської ради Харківської області у 2024/2025 навчальному році професійною і допрофесійною підготовкою охоплює 438 учнів 10-11 класів закладів освіти громади. Учні навчаються у 21 групі за напрямками: водій автотранспортних засобів категорій В, С1; моделювання одягу; креслення; основи психології; основи дизайну та інтер'єру; технології комп'ютерної обробки інформації; інформаційний працівник; іноземна мова у професійному самовизначенні; технології. Навчання у Балаклійському міжшкільному ресурсному центрі допомагає визначити учням напрямки своєї діяльності, допомагає у виборі майбутньої професії і підготовці до дорослого життя.

v. інфраструктура торгівлі та послуг

Для задоволення потреб населення у місті Балаклія діє мережа супермаркетів («АТБ-маркет», «Посад», «Кулиничі», «Салтівський м'ясокомбінат», «Маркет-ОПТ», «Чудо-маркет», магазин «Rozetka») та магазини з продажу продовольчих та непродовольчих товарів, на території старостинських округів - магазини, кафе, крамниці продовольчих, непродовольчих, побутових, будівельних товарів тощо. У зв'язку із близькістю Балаклійської громади до зони активних бойових дій (громада знаходиться у зоні «можливих бойових дій») для запобігання масового скупчення людей ярмарки з продажу продовольчих та непродовольчих товарів не проводяться.

Програма USAID "Децентралізація приносить кращі результати та ефективність" (DOBRE)

Стратегія розвитку Балаклійської міської територіальної громади на період до 2027 року

На території громади після деокупації відновили роботу 8 автозаправних станцій (АЗС).

vi. туристична інфраструктура

Неможливо переоцінити значення музеїв у житті суспільства - вони виконують функції інституту національної пам'яті, самоідентифікації та ідентифікації України у світовому співтоваристві, зберігають історію і культуру народу як частину світового історико-культурного надбання, слугують джерелом інформації та знань, мають величезний виховний і туристичний потенціал. У той же час, музей яскраво відображає зміни, що відбуваються у суспільстві, адже будь-які перетворення впливають на процес „генерування культури”. В усіх цивілізованих країнах світу музейні зібрання є предметом національної гордості, духовною скарбницею народу. КЗ Балаклійський краєзнавчий музей - не виняток. За час свого існування він став потужним науково-дослідним та культурно-освітнім закладом. Краєзнавчий музей є один із небагатьох культурно-виховних закладів у місті та виконує важливу роль у формуванні свідомості як молодого, так і дорослого покоління. Архітектурний образ будівлі пронизує відвідувачів та звертає їхню увагу на різні експозиції, що представляють атрибути історії міста Балаклія та Харківського регіону. Будівля музею двоповерхова. Має характерні риси першої половини XIX століття класицизму з елементами раннього модерну та збудована у 1918-1819 роках, є пам'яткою архітектури початку XIX століття.

Будівля Балаклійського краєзнавчого музею знаходиться в історичному центрі міста. Після проведення його реставрації планується створити рекреаційну зону на прибудинковій території: огородити територію красивим автентичним парканом, встановити дерев'яні альтанки, лави, зробити красиві доріжки, здійснити озеленення території цікавими видами рослин та дерев, встановити фонтан. Все це планується зробити в стилі початку XIX століття для створення атмосфери того часу та надання будівлі пам'ятки архітектури історичної загадковості. Реалізація цього проекту дасть можливість мешканцям громади отримувати продуктивне, змістовне дозвілля. Створений простір дасть можливість для проведення просвітницьких, художніх інтерактивних, виставкових заходів, у тому числі з продажем виробів декоративно-прикладного мистецтва. Люди відчуватимуть залученими себе до суспільного життя. Також це підвищить туристичну привабливість нашого міста, збільшить потік туристів до нього.

На території Балаклійської громади розташований Крейдяний масив, який є єдиним каньйоном на території Харківської області. Частиною масиву є крейдяна скеля, розташована на північній окраїні с. Протопопівка. Місце придатне для скелелазіння. У підніжжя гори можна зупинитися для ночівлі у наметах. Це місце до повномасштабного вторгнення викликало інтерес та приваблювало чимало велолюбителів. Розробка офіційного веломаршруту дасть можливість мешканцям Балаклійської громади та усієї Харківської області безпечно та зручно здійснювати велоподорож до мальовничого місця. Це в свою чергу сприятиме розвитку туризму, залученню більшої кількості відвідувачів та покращення туристичної привабливості громади. Для досягнення мети необхідно здійснити розмінування, дороги, узбіччя, що ведуть до крейдяного масиву та територій об'єкту, провести реконструкцію автомобільної дороги та облаштувати прилеглу територію крейдяного масиву туристичною інфраструктурою (альтанки, туалет, столи, сміттєві баки, лави тощо) та об'єктами сервісу.

Програма USAID "Децентралізація приносить кращі результати та ефективність" (DOBRE)

Стратегія розвитку Балаклійської міської територіальної громади на період до 2027 року

1.6. Містобудівна документація, а також концепція інтегрованого розвитку території територіальної громади, програма комплексного відновлення території територіальної громади

На місцевому рівні містобудівна документація представлена генеральними планами

№	Назва містобудівної та земельної документації	Населений пункт (якщо за межами - вказати територію на яку розроблена документація)	Рік розробки
1.	генеральний план	с. Протопоівка	2020
2.	генеральний план	с. Волвенкове	
3.	генеральний план	с. Асіївка	2020
4.	генеральний план	с. Слобожанське	2020
5.	генеральний план	с. Соколівка	1970, актуалізований у 2013 році
6.	генеральний план	с. Попівка	1970, актуалізований у 2013 році
7.	генеральний план	с. Успенське	1970, актуалізований у 2013 році
8.	генеральний план	с. Новомиколаївка	1970, актуалізований у 2013 році
9.	генеральний план	с. Мілова	1970, актуалізований у 2013 році
10.	генеральний план	с. Криничне	1970, актуалізований у 2013 році
11.	генеральний план	с. Первомайське	1970, актуалізований у 2013 році
12.	генеральний план	с. Шевелівка	2020
13.	генеральний план	с. Вербівка	1970, актуалізований у 2013 році
14.	генеральний план	с. Волохів Яр	1970, актуалізований у 2013 році
15.	генеральний план	с. Нова Гусарівка	1970, актуалізований у 2013 році
16.	генеральний план	с. Щурівка	1970, актуалізований у 2013 році
17.	генеральний план	с. Байрак	1970, актуалізований у 2013 році
18.	генеральний план	с. Гусарівка	1970, актуалізований у 2013 році
19.	генеральний план	с. Волобуївка	1970, актуалізований у 2013 році
20.	генеральний план	с. Чепіль	1970, актуалізований у 2013 році
21.	генеральний план	с. Вітрівка	1970, актуалізований у 2013 році
22.	генеральний план	с. Лозовенька	1969, актуалізований у 2013 році
23.	генеральний план	с. Вільне	1969, актуалізований у 2013 році
24.	генеральний план	с. Нова Серпухівка	1969, актуалізований у 2013 році
25.	генеральний план	с. Петрівське	1970, актуалізований у 2013 році
26.	генеральний план	с. Завгороднє	1970, актуалізований у 2013 році
27.	генеральний план	с. Берестянки	1970, актуалізований у 2013 році
28.	генеральний план	с. Яковенкове	1970, актуалізований у 2013 році
29.	генеральний план	с. Калинівка	1970, актуалізований у 2013 році
30.	генеральний план	с. Таранушине	1970, актуалізований у 2013 році
31.	генеральний план	с. Степок	1970, актуалізований у 2013 році
32.	генеральний план	с. Вовчий Яр	1970, актуалізований у 2013 році
33.	генеральний план	м. Балаклія	1970, актуалізований у 2013 році
34.	генеральний план	с. Крейдянка	1971, актуалізований у 2013 році
35.	генеральний план	с. Борщівка	1970, актуалізований у 2013 році
36.	генеральний план	с. Бригадірівка	1970, актуалізований у 2013 році

Програма USAID "Децентралізація приносить кращі результати та ефективність" (DOBRE)

Стратегія розвитку Балаклійської міської територіальної громади на період до 2027 року

У відповідності до розпорядження Балаклійської міської військової адміністрації від 14 червня 2023 року № 302 «Про розробку Програми комплексного відновлення території Балаклійської міської територіальної громади Ізюмського району Харківської області» було розроблено проєкт Програми комплексного відновлення (ПКВ). На сьогодні проєкт погоджено Департаментом містобудування та архітектури Харківської обласної військової адміністрації та проходять громадські обговорення.

1.7. Інформація щодо відповідності регіональній стратегії розвитку (плану відновлення та розвитку регіонів та програмі комплексного відновлення області

Проєкт Стратегії розвитку Балаклійської міської територіальної громади Харківської області на 2024-2027 роки відповідає Державній стратегії регіонального розвитку на 2021-2027 роки, Стратегії розвитку Харківської області на 2021-2027 роки.

1.8. Економічний розвиток

i. галузева структура економіки та її спеціалізація;

Балаклійщина - регіон з розвинутою інфраструктурою промислового і сільськогосподарського виробництва, транспорту, будівельної індустрії. Місто Балаклія, яка є адміністративним центром громади, перебувало в окупації більше ніж пів року - з 02 березня по 08 вересня 2022 року. Села Гусарівка, Волобуївка та Петрівське були деокуповані у березні 2022 року, інші - в період з 10 по 11 вересня 2022 року.

Фінансово-економічний стан підприємств житлово-комунального господарства громади значно погіршився через понесені внаслідок воєнних дій витрати та втрати (витрати на ремонт пошкоджених виробничих потужностей, втрати від зменшення кількості абонентів та/або обсягу наданих послуг, втрати від зниження рівня розрахунків тощо).

Майже вся промисловість Балаклійської громади зазнала критичного падіння обсягів виробництва з причин безпекової ситуації (постійні обстріли окупантами цивільної і виробничої інфраструктури), труднощів із логістикою та браком обігових коштів. У перші місяці війни більшість підприємств були змушені призупинити виробництво, тисячі людей втратили робочі місця.

На території Балаклійської громади до початку воєнних дій виробничу діяльність здійснювали промислові підприємства: ПрАТ «БАЛЦЕМ», Хенкель Баутехнік (Україна) філія в м. Балаклія, ТОВ «Балаклійський шиферний завод», ДП «Балаклійський ремонтний завод», ПрАТ «Балаклійське ХПП», ТОВ «Завод молочних виробів», ДП «Балаклійське лісове господарство», Видавничий будинок «Балдрук».

Серед промислових та сільськогосподарських підприємств основними бюджетоутворюючими підприємствами є Хенкель Баутехнік (Україна) філія в м. Балаклія, ДП «Балаклійський ремонтний завод»,

Програма USAID "Децентралізація приносить кращі результати та ефективність" (DOBRE)

Стратегія розвитку Балаклійської міської територіальної громади на період до 2027 року

ДП «Світанок», ТОВ «Завод молочних виробів».

ПрАТ «БАЛЦЕМ» здійснював свою діяльність з виробництва цементу, під час бойових дій завод зазнав значних пошкоджень та руйнувань. Відновлювати діяльність ПрАТ «БАЛЦЕМ» на теперішній час економічно недоцільно. До початку воєнних дій виробництво цементу проходило за «микрою технологією», яка потребувала великого споживання природного газу. Виробництво цементу, що випускався заводом, вкрай енергоємне.

На ТОВ «Завод молочних виробів», яке до початку воєнних дій займалося переробленням молока, виробництвом масла та сиру, оптовою торгівлею молочної продукції, великі пошкодження та руйнування через війну.

Під час окупації м. Балаклія зазнали значних пошкоджень будівлі та складські приміщення військової частини А1352 та ДП «Балаклійський ремонтний завод».

Основні галузі до початку воєнних дій: виробництво цементу, виробництво будівельних сумішей та фарби, виготовлення виробів із волокнистого цементу, виробництво (ремонт) військових транспортних засобів. Найбільші підприємства - до початку воєнних дій: ПрАТ «БАЛЦЕМ» (не здійснює виробничу діяльність), Хенкель Баутехнік (Україна) філія в м. Балаклія, ТОВ «Балаклійський шиферний завод» (не здійснює виробничу діяльність), ДП «Балаклійський ремонтний завод» (в стані припинення), ПрАТ «Балаклійське хлібоприймальне підприємство», ТОВ «Завод молочних виробів» (не здійснює виробничу діяльність), ДП «Світанок», ДП «Балаклійське лісове господарство» (в стані припинення), Видавничий будинок «Балдрук».

Внаслідок російської збройної агресії значна частина суб'єктів господарювання Балаклійської громади була змушена призупинити свою діяльність, що суттєво вплинуло на економіку регіону. Щонайменше 11 суб'єктів господарювання зупинили свою діяльність, у тому числі і ті, які належали до найбільш вагомих платників податків та роботодавців. Серед зупинених підприємств - виробники цементу, шиферу, молочних продуктів, а також підприємства, які займалися лісовим господарством та розподілом газу. Це спричинило не лише втрату значних податкових надходжень та зменшення кількості робочих місць, але й створило виклики для сфери суспільного життя, які ці підприємства обслуговували. Критичні зміни в сферах виробництва викликані не тільки безпосередньо військовими діями, але й пов'язаними з ними економічними та соціальними наслідками, такими як міграція населення та знищення виробничих потужностей. Необхідність адаптації економіки до нових умов, пошук шляхів для стимулювання виробництва та створення робочих місць стає нагальною задачею для забезпечення відновлення та розвитку громади.

Такі критичні зміни в сферах виробництва та їх обсягах також викликані наслідками повномасштабного вторгнення, активними обстрілами громади та різким зниженням кількості постійного населення. Наявний відтік суб'єктів господарювання, відсутність економічної спроможності для розвитку промисловості, знищення виробництв та майна, міграція населення.

ii. суб'єкти господарювання та їх характеристика

Після деокупації громади філія Хенкель Баутехнік (Україна) відновила свою роботу – завод з виробництва будівельних сумішей та фарби, який не зруйнований повністю, проте на цьому підприємстві було пошкоджено основні елементи, вузли обладнання та електроніка, яка відповідає за виробничий процес. На цьому заводі до війни вироблялося близько 15-20% продукції всіх філій компанії в Україні.

Програма USAID "Децентралізація приносить кращі результати та ефективність" (DOBRE)

Стратегія розвитку Балаклійської міської територіальної громади на період до 2027 року

Аграрний сектор навіть в умовах воєнного стану залишається ключовою галуззю економіки, базовою складовою якого виступає сільське господарство. Цей сектор формує основу продовольчої і, значною мірою, економічної та екологічної безпеки, а також формує соціально-економічні основи розвитку громади.

Внаслідок проведення активних бойових дій та замінування значної частини територій ускладнилися і умови діяльності сільськогосподарських підприємств. Під окупацією та в зоні проведення активних бойових дій виявилися землі ряду великих сільськогосподарських господарств, зокрема, Балаклійське ХПП, СТОВ «Гусарівське», СТОВ «Протопопівське», ТОВ АФ «Борщівське».

До початку воєнних дій на території громади проводили свою діяльність 34 сільськогосподарських підприємств, 26 фермерських господарств, 185 ФОПів та громадян проводили свою господарську діяльність на 81,0 тис. га земель сільськогосподарського призначення, що складає 79,7% від загальної площі земель сільськогосподарського призначення. На сьогоднішній день відновили свою діяльність в повному обсязі або частково 19 сільськогосподарських підприємств, 7 фермерських господарств та 55 ФОП та громадян, що складає 33% від загальної кількості сільськогосподарських підприємств, ФГ, ФОП та громадян. Це пов'язано з проведенням на території громади активних бойових дій та замінуванням площ. Більшість аграріїв на деокупованих територіях громади та територіях, де відбувалися бойові дії, зазнали значних руйнувань інфраструктури, пошкоджень земельних угідь, знищення та розкрадання майна, техніки, худоби. У зв'язку з відсутністю можливості провести збиральні роботи влітку, сільгосптоваровиробники майже не мають ресурсів на відновлення роботи, у тому числі на проведення осінньо-польових робіт, які є вкрай важливими, та на виплату орендної плати власникам земельних ділянок (паїв) і заробітної плати працівникам.

Також внаслідок постійних обстрілів відбулися пошкодження родючого шару ґрунту (воронки від артилерійських обстрілів та ракетних ударів, пошкодження ґрунту гусеницями танків або іншою військовою технікою, будівництво фортифікаційних споруд). Такі пошкодження потребуватимуть подальшого відновлення земель, включаючи рекультивацію та вирівнювання поверхні. Внаслідок проведення активних бойових дій та замінування значної частини територій ускладнилися і умови діяльності сільськогосподарських підприємств. Під окупацією та в зоні проведення активних бойових дій виявилися землі ряду великих сільськогосподарських господарств, зокрема, Балаклійське ХПП, СТОВ «Гусарівське», СТОВ «Протопопівське», ТОВ АФ «Борщівське». Це також негативно вплинуло на надходження земельних платежів.

Фінансово-економічний стан підприємств житлово-комунального господарства громади значно погіршився через понесені внаслідок воєнних дій витрати та втрати (витрати на ремонт пошкоджених виробничих потужностей, втрати від зменшення кількості абонентів та/або обсягу наданих послуг, втрати від зниження рівня розрахунків тощо). В результаті бойових дій було пошкоджено 12 котелень, 8 з яких зазнали найбільших пошкоджень. До початку опалювального сезону 2022-2023 років проведені ремонтні роботи на мережах водо- та тепlopостачання, котельнях, КНС та водозаборі для забезпечення споживачів сталими послугами, що дозволило своєчасно розпочати та провести опалювальний сезон у громаді. Наразі всі підприємства - надавачі комунальних послуг здійснюють свою господарську діяльність в повному обсязі задля забезпечення населення громади сталими послугами з тепlopостачання, водопостачання, водовідведення та вивезення твердих побутових, великогабаритних та будівельних відходів. Наразі тепlopостачальним підприємством КП «Балаклійські теплові мережі» проведено необхідні заходи щодо

Програма USAID "Децентралізація приносить кращі результати та ефективність" (DOBRE)

Стратегія розвитку Балаклійської міської територіальної громади на період до 2027 року

підготовки до нового опалювального періоду 2024/2025 років.

iii. потенційні інвестиційні майданчики (вільні земельні ділянки, комерційні приміщення, незадіяні виробничі площі тощо);

На території Балаклійської громади у комунальній власності знаходяться 3 вільних земельні ділянки, на яких є можливість у інвестора розмістити, побудувати виробничі потужності:

1. Земельна ділянка площею 10 га розташована на території Балаклійської міської територіальної громади (м. Балаклія) для розміщення та експлуатації основних, підсобних і допоміжних будівель та споруд, зберігання видобутого піску (кар'єр). Цільове призначення - 11.02 Для розміщення та експлуатації основних, підсобних і допоміжних будівель та споруд підприємств переробної, машинобудівної та іншої промисловості, кадастровий номер 6320210100:01:000:0037.
2. Земельна ділянка площею 7,4325 га розташована на території Балаклійської міської територіальної громади (с. Чепіль). Цільове призначення - 10.07 Для рибогосподарських потреб, кадастровий номер 6320286400:01:000:0472.
3. Земельна ділянка 1,1622 га за адресою: м. Балаклія, вул. Геологічна, 12Б. Вид використання - землі промисловості, транспорту, зв'язку, енергетики, оборони та іншого призначення, кадастровий номер 6320210100:00:005:0040.

1.9. Фінансовий стан та бюджет територіальної громади

i. Фінансові показники бюджету Балаклійської міської територіальної громади за 2023 рік

Основні доходи бюджету Балаклійської міської територіальної громади (по роках)

Основні доходи	2023 рік	2024 рік (10 міс.)
ПДФО	45,8%	30,5%
Єдиний податок	15,2%	16,1%
Акцизний податок	2,6%	4,5%
Земельний податок	9,2%	13,4%
Рентна плата	10,7%	7,7%

Основні видатки бюджету Балаклійської міської територіальної громади (по роках)

Основні видатки	2023 рік	2024 рік (10 міс.)
Освіта	30,4%	30,3%
Медицина	8,0%	4%
Благоустрій території	14,1%	11,4%
Культура	2,3%	3,9%
Безпека	2,2%	1,8%

ii. найбільші платники податків

- Військова частина А 1352 (код ЄДРПОУ 079534010)

Програма USAID "Децентралізація приносить кращі результати та ефективність" (DOBRE)

Стратегія розвитку Балаклійської міської територіальної громади на період до 2027 року

- КНП Балаклійської міської ради Харківської області «Балаклійська клінічна багатопрофільна лікарня інтенсивного лікування»(код ЄДРПОУ 2003793)
- Відділ освіти Балаклійської міської ради Харківської області (код ЄДРПОУ 44114014)
- ГУ ДСНС України у Харківській області (код ЄДРПОУ38631015)
- ГУНП в Харківській області(код ЄДРПОУ 40108599)
- ТОВ «ОПЕРАТОР ГТС УКРАЇНИ» (код ЄДРПОУ 42795490)

Найбільші бюджетоутворюючі платники податків у 2024 році:

- КНП Балаклійської міської ради Харківської області «Балаклійська клінічна багатопрофільна лікарня інтенсивного лікування»(код ЄДРПОУ 2003793)
- АТ «УКРЗАЛІЗНИЦЯ»(код ЄДРПОУ 40075815)
- Відділ освіти Балаклійської міської ради Харківської області (код ЄДРПОУ 44114014)
- ТОВ «Колос» (код ЄДРПОУ 31847939)
- СТОВ «Степове» (код ЄДРПОУ 31847939)
- ТОВ «Агросервіс ЛТД» (код ЄДРПОУ 24333539)
- ТОВ «ОПЕРАТОР ГТС УКРАЇНИ» (код ЄДРПОУ 42795490).

1.10. Органи управління громадою

Указом Президента України від 01 жовтня 2022 року № 680/2022 «Про утворення військових адміністрацій населених пунктів у Харківській області» утворено Балаклійську міську військову адміністрацію Ізюмського району Харківської області. На посаду начальника Балаклійської міської військової адміністрації Ізюмського району Харківської області призначений Карабанов Віталій Юрійович (розпорядження Президента України від 04 жовтня 2022 року № 229/2022-рп).

Постановою Верховної Ради України від 16 листопада 2022 року № 2777-ІХ «Про здійснення начальниками військових адміністрацій населених пунктів у Харківській області повноважень, передбачених частиною другою статті 10 Закону України «Про правовий режим воєнного стану» з 23 листопада 2022 року у період дії воєнного стану в Україні та 30 днів після його припинення чи скасування начальник Балаклійської міської військової адміністрації Ізюмського району Харківської області здійснює повноваження Балаклійської міської ради, її виконавчого комітету та Балаклійського міського голови.

Балаклійська міська військова адміністрація у своїй діяльності підпорядкована Харківській обласній військовій адміністрації та Ізюмській районній військовій адміністрації.

1.11. Органи самоорганізації населення та громадських об'єднань



Програма USAID "Децентралізація приносить кращі результати та ефективність" (DOBRE)

Стратегія розвитку Балаклійської міської територіальної громади на період до 2027 року

У Балаклійській громаді зареєстровані та діють ряд громадських / волонтерських організацій, які тісно співпрацюють з місцевою владою після деокупації.

Програма USAID "Децентралізація приносить кращі результати та ефективність" (DOBRE)

Стратегія розвитку Балаклійської міської територіальної громади на період до 2027 року

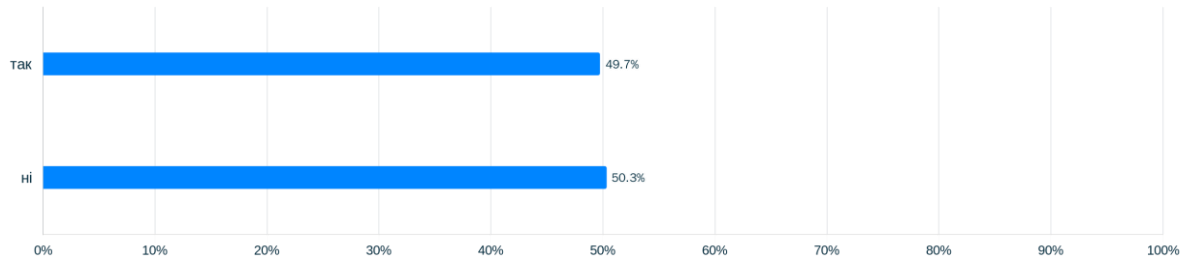
1.12. Результати опитування зацікавлених сторін

Елементом проведеної діагностики, який був важливим для подальшої роботи над баченням, стратегічними і оперативними цілями стратегії, а також планом дій з її реалізації, було проведення соціологічного опитування серед мешканців Балаклійської міської територіальної громади.

Окрім визначення чинників, які впливають на збалансований місцевий розвиток, результати проведеного дослідження дають інформацію про оцінку мешканцями громадських послуг, які надаються інституціями місцевого самоврядування в розрізі окремих сфер життєдіяльності громади – безпеки в усіх вимірах, стану навколишнього середовища, функціонування громадського транспорту та дорожньої інфраструктури, шкільної й позашкільної освіти і дозвілля, соціальної сфери, підтримки підприємницької діяльності і сфери зайнятості, сфери культури і спорту. Основні результати проведеного дослідження:

1. На Вашу думку, чи є ефективними КАНАЛИ ЗВ'ЯЗКУ між керівництвом громади і мешканцями та чи забезпечують ці канали ефективний і швидкий потік інформації?

167 z 167 osób odpowiedziało



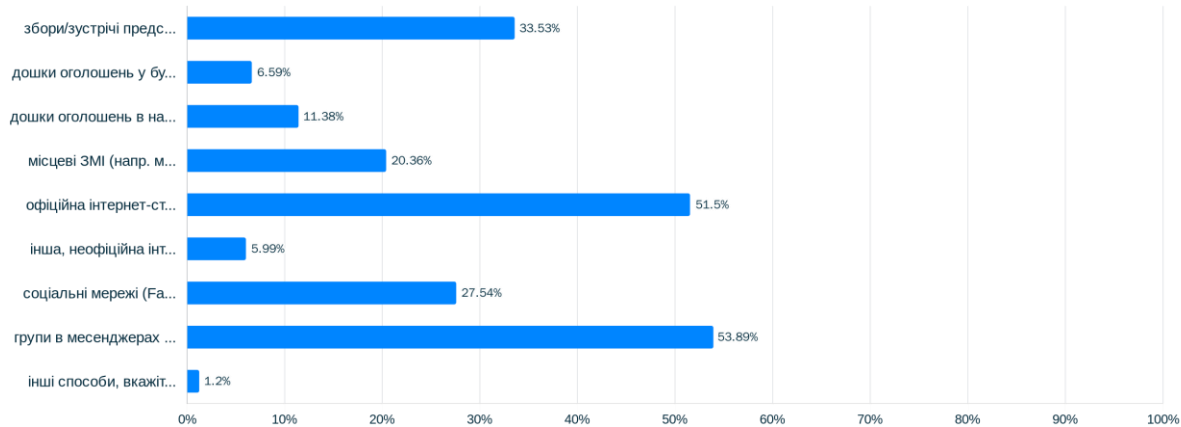
Оdpowiedź	%	Liczba odpowiedzi
так	49.7%	83
ні	50.3%	84

Програма USAID "Децентралізація приносить кращі результати та ефективність" (DOBRE)

Стратегія розвитку Балаклійської міської територіальної громади на період до 2027 року

2. Який з нижче перелічених способів інформування мешканців про діяльність керівництва територіальної громади Ви вважаєте НАЙЗРУЧНІШИМ (найкращим) для мешканців?

167 z 167 osób odpowiedziało



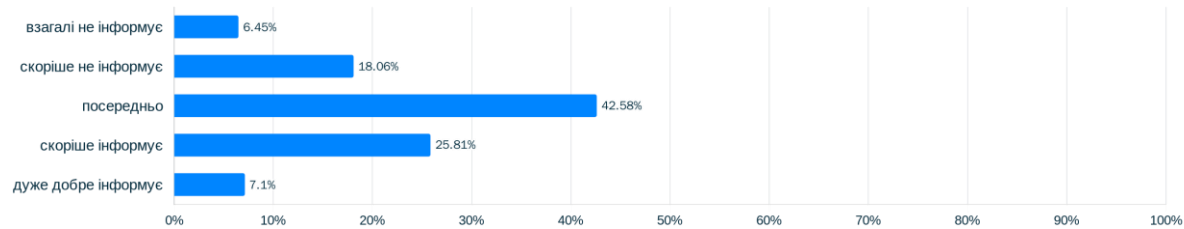
Odpowiedź	%	Liczba odpowiedzi
збори/зустрічі представників ради/депутатів з мешканцями громади	33.53%	56
дошки оголошень у будівлі раді громади	6.59%	11
дошки оголошень в населених пунктах громади	11.38%	19
місцеві ЗМІ (напр. місцева газета, радіо, ТБ)	20.36%	34
офіційна інтернет-сторінка ради територіальної громади	51.5%	86
інша, неофіційна інтернет-сторінка громади	5.99%	10
соціальні мережі (Facebook, Instagram)	27.54%	46
групи в месенджерах (Viber, Telegram, WhatsApp тощо)	53.89%	90
інші способи, вкажіть які:	1.2%	2

Програма USAID "Децентралізація приносить кращі результати та ефективність" (DOBRE)

Стратегія розвитку Балаклійської міської територіальної громади на період до 2027 року

3. На Вашу думку, влада територіальної громади ІНФОРМУЄ чи НЕ ІНФОРМУЄ мешканців про свою діяльність?

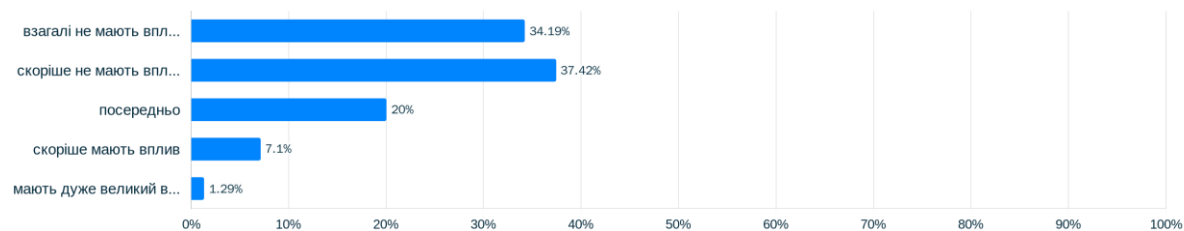
155 z 167 osób odpowiedziało



Odpowiedź	%	Liczba odpowiedzi
взагалі не інформує	6.45%	10
скоріше не інформує	18.06%	28
посередньо	42.58%	66
скоріше інформує	25.81%	40
дуже добре інформує	7.1%	11

4. Чи, на Вашу думку, жителі нашої територіальної громади мають РЕАЛЬНИЙ ВПЛИВ на важливі рішення, що приймаються органом МІСЦЕВОГО САМОВРЯДУВАННЯ, чи вони позбавлені такого впливу?

155 z 167 osób odpowiedziało



Odpowiedź	%	Liczba odpowiedzi
взагалі не мають впливу	34.19%	53
скоріше не мають впливу	37.42%	58
посередньо	20%	31

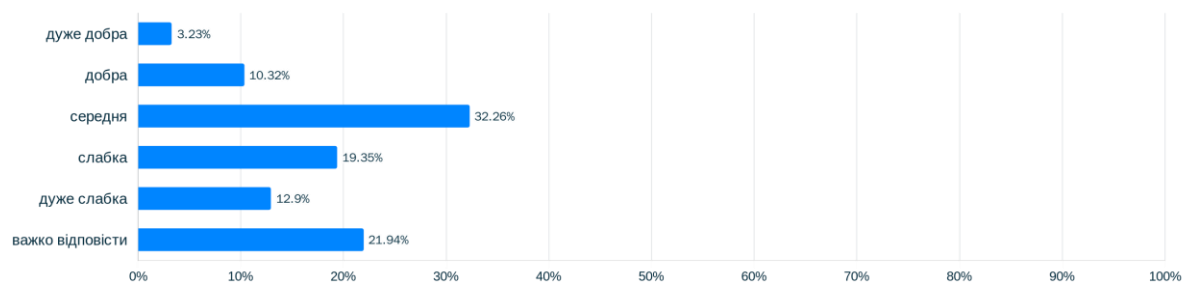
Програма USAID "Децентралізація приносить кращі результати та ефективність" (DOBRE)

Стратегія розвитку Балаклійської міської територіальної громади на період до 2027 року

Оdpowiedź	%	Liczba odpowiedzi
скоріше мають вплив	7.1%	11
мають дуже великий вплив	1.29%	2

5. Як в цілому Ви оцінюєте співпрацю нашої територіальної громади з громадськими організаціями? Чи ця співпраця:

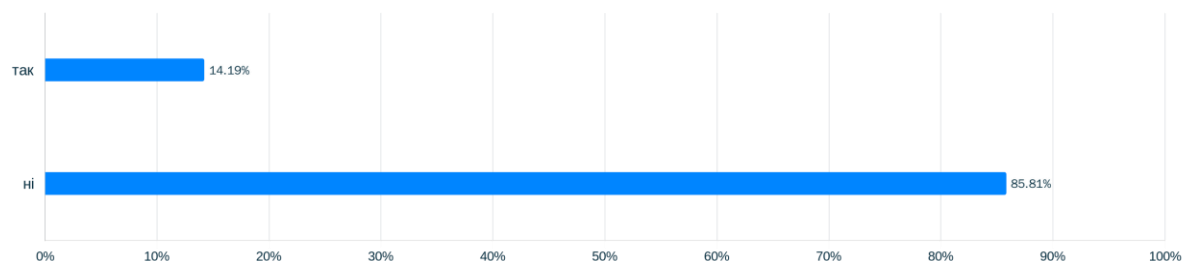
155 z 167 osób odpowiedziało



Оdpowiedź	%	Liczba odpowiedzi
дуже добра	3.23%	5
добра	10.32%	16
середня	32.26%	50
слабка	19.35%	30
дуже слабка	12.9%	20
важко відповісти	21.94%	34

6. Чи Ви БЕРЕТЕ УЧАСТЬ у роботі якоїсь громадської організації?

155 z 167 osób odpowiedziało



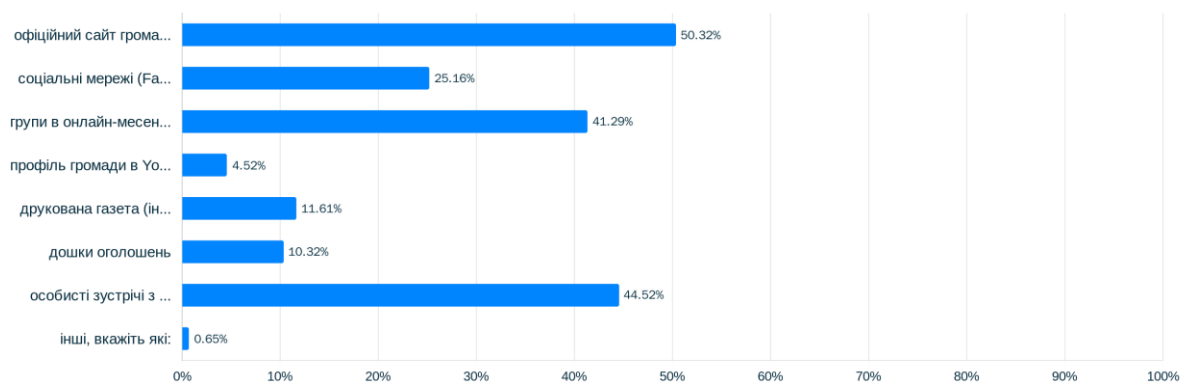
Програма USAID "Децентралізація приносить кращі результати та ефективність" (DOBRE)

Стратегія розвитку Балаклійської міської територіальної громади на період до 2027 року

Оdpowiedź	%	Liczba odpowiedzi
так	14.19%	22
ні	85.81%	133

7. Які канали зв'язку між місцевою владою і мешканцями НЕОБХІДНО ВДОСКОНАЛИТИ або ПОЧАТИ використовувати?

155 z 167 osób odpowiedziało



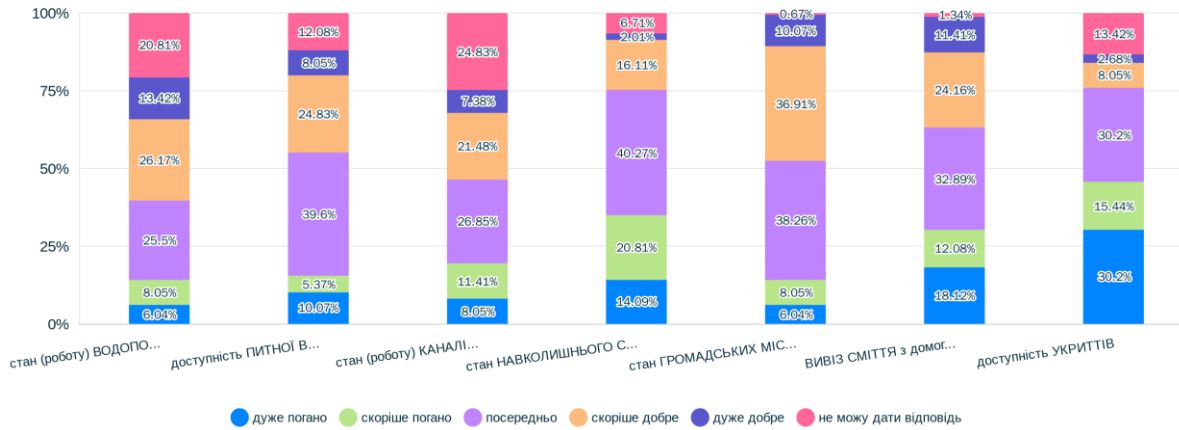
Оdpowiedź	%	Liczba odpowiedzi
офіційний сайт громади	50.32%	78
соціальні мережі (Facebook, Instagram)	25.16%	39
групи в онлайн-месенджерах (Viber, Telegram, WhatsApp тощо)	41.29%	64
профіль громади в Youtube	4.52%	7
друкована газета (інформаційний буклет) ради громади	11.61%	18
дошки оголошень	10.32%	16
особисті зустрічі з мешканцями офіційних осіб (голова, заступники, старости, інші керівники місцевої влади і комунальних підприємств)	44.52%	69
інші, вкажіть які:	0.65%	1

8. Як Ви оцінюєте У НАШІЙ ТЕРИТОРІАЛЬНІЙ ГРОМАДІ в поточній ситуації:

146 z 167 osób odpowiedziało

Програма USAID "Децентралізація приносить кращі результати та ефективність" (DOBRE)

Стратегія розвитку Балаклійської міської територіальної громади на період до 2027 року



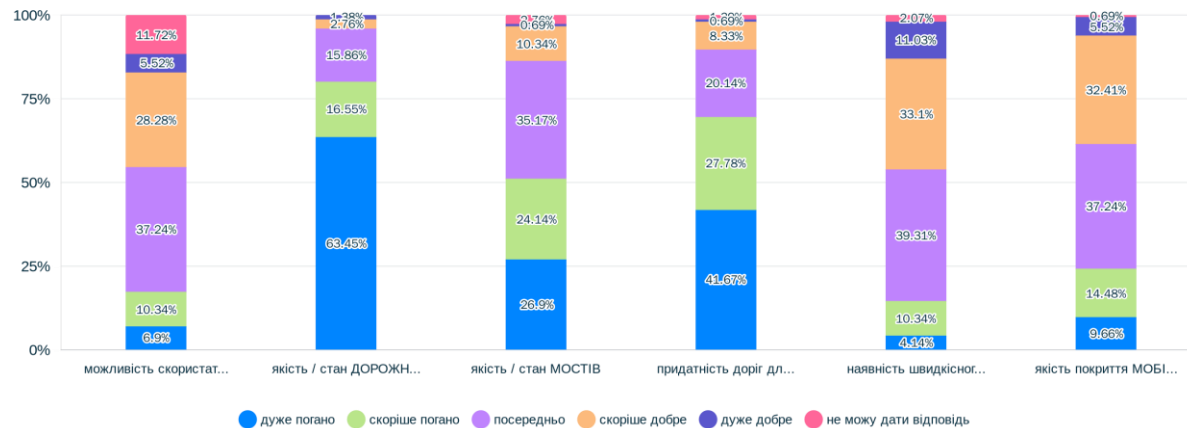
Odpowiedź	Średnia	дуже погано	скоріше погано	посередньо	скоріше добре	дуже добре	не можу дати відповідь	Razem
стан (роботу) ВОДОПОСТАЧАННЯ	3.95	6.04%	8.05%	25.5%	26.17%	13.42%	20.81%	
		9	12	38	39	20	31	149
доступність ПИТНОЇ ВОДИ	3.52	10.07%	5.37%	39.6%	24.83%	8.05%	12.08%	
		15	8	59	37	12	18	149
стан (роботу) КАНАЛІЗАЦІЙНИХ МЕРЕЖ	3.83	8.05%	11.41%	26.85%	21.48%	7.38%	24.83%	
		12	17	40	32	11	37	149
стан НАВКОЛИШНЬОГО СЕРЕДОВИЩА	2.91	14.09%	20.81%	40.27%	16.11%	2.01%	6.71%	
		21	31	60	24	3	10	149
стан ГРОМАДСЬКИХ МІСЦЬ, їх прибирання і утримання	3.39	6.04%	8.05%	38.26%	36.91%	10.07%	0.67%	
		9	12	57	55	15	1	149
ВИВІЗ СМІТТЯ з домогосподарств	3.03	18.12%	12.08%	32.89%	24.16%	11.41%	1.34%	
		27	18	49	36	17	2	149
доступність УКРИТТІВ	2.78	30.2%	15.44%	30.2%	8.05%	2.68%	13.42%	
		45	23	45	12	4	20	149

Програма USAID "Децентралізація приносить кращі результати та ефективність" (DOBRE)

Стратегія розвитку Балаклійської міської територіальної громади на період до 2027 року

9. Як Ви оцінюєте У НАШІЙ ТЕРИТОРІАЛЬНІЙ ГРОМАДІ в поточній ситуації:

145 z 167 osób odpowiedziało



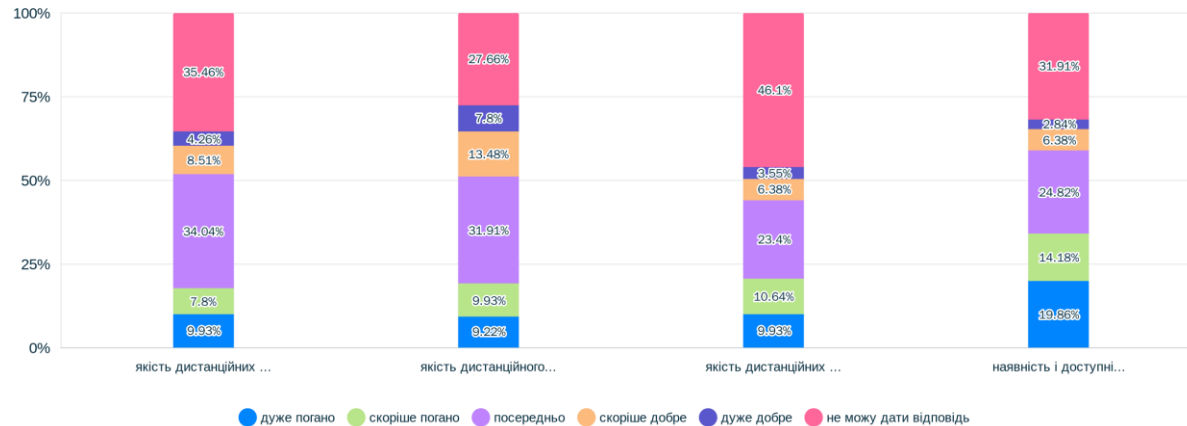
Odpowiedź	Średnia	дуже погано	скоріше погано	посередньо	скоріше добре	дуже добре	не могу дати відповідь	Razem
можливість скористатися послугами громадського ТРАНСПОРТУ	3.5	6.9%	10.34%	37.24%	28.28%	5.52%	11.72%	
		10	15	54	41	8	17	145
якість / стан ДОРОЖНЬОГО ПОКРИТТЯ	1.62	63.45%	16.55%	15.86%	2.76%	1.38%	0%	
		92	24	23	4	2	0	145
якість / стан МОСТІВ	2.42	26.9%	24.14%	35.17%	10.34%	0.69%	2.76%	
		39	35	51	15	1	4	145
придатність доріг для ПІШОХОДІВ (наявність тротуарів, їх стан, нічне освітлення)	2.03	41.67%	27.78%	20.14%	8.33%	0.69%	1.39%	
		60	40	29	12	1	2	144
наявність швидкісного ІНТЕРНЕТУ	3.43	4.14%	10.34%	39.31%	33.1%	11.03%	2.07%	
		6	15	57	48	16	3	145
якість покриття МОБІЛЬНОГО ЗВ'ЯЗКУ	3.12	9.66%	14.48%	37.24%	32.41%	5.52%	0.69%	
		14	21	54	47	8	1	145

Програма USAID "Децентралізація приносить кращі результати та ефективність" (DOBRE)

Стратегія розвитку Балаклійської міської територіальної громади на період до 2027 року

10. Як Ви оцінюєте У НАШІЙ ТЕРИТОРІАЛЬНІЙ ГРОМАДІ в поточній ситуації:

141 z 167 osób odpowiedziało



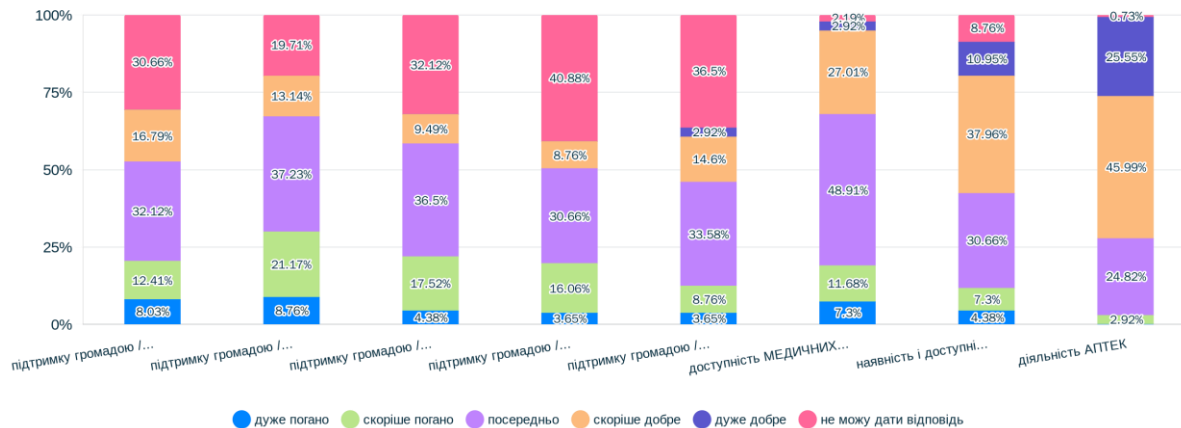
Odpowiedź	Średnia	дуже погано	скоріше погано	посередньо	скоріше добре	дуже добре	не могу дати відповідь	Razem
якість дистанційних послуг ЗАКЛАДІВ ДОШКІЛЬНОЇ ОСВІТИ	3.96	9.93%	7.8%	34.04%	8.51%	4.26%	35.46%	
		14	11	48	12	6	50	141
якість дистанційного навчання у ШКОЛАХ	3.84	9.22%	9.93%	31.91%	13.48%	7.8%	27.66%	
		13	14	45	19	11	39	141
якість дистанційних послуг ЗАКЛАДІВ ПОЗАШКІЛЬНОЇ ОСВІТИ	4.21	9.93%	10.64%	23.4%	6.38%	3.55%	46.1%	
		14	15	33	9	5	65	141
наявність і доступність різних форм дистанційного ДОЗВІЛЛЯ для дітей та молоді (гуртків, клубів, занять тощо)	3.54	19.86%	14.18%	24.82%	6.38%	2.84%	31.91%	
		28	20	35	9	4	45	141

Програма USAID "Децентралізація приносить кращі результати та ефективність" (DOBRE)

Стратегія розвитку Балаклійської міської територіальної громади на період до 2027 року

11. Як Ви оцінюєте У НАШІЙ ТЕРИТОРІАЛЬНІЙ ГРОМАДІ в поточній ситуації:

137 z 167 osób odpowiedziało



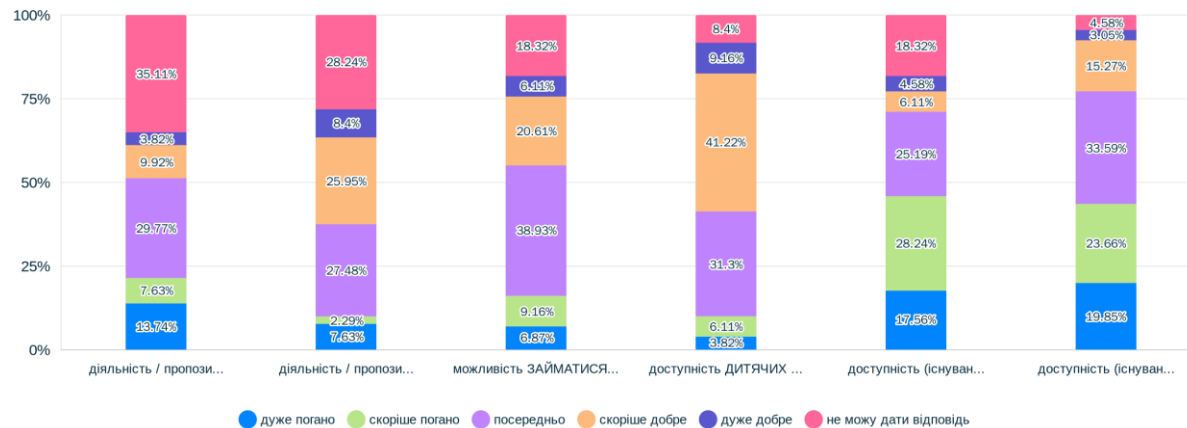
Odpowiedź	Średnia	дуже погано	скоріше погано	посередньо	скоріше добре	дуже добре	не могу дати відповідь	Razem
підтримку громадою / установами соціального захисту ДІТЕЙ ТА СІМЕЙ, які потребують підтримки	3.8	8.03%	12.41%	32.12%	16.79%	0%	30.66%	
		11	17	44	23	0	42	137
підтримку громадою / установами соціального захисту ЛЮДЕЙ ПОХИЛОГО ВІКУ ТА ХВОРИХ	3.34	8.76%	21.17%	37.23%	13.14%	0%	19.71%	
		12	29	51	18	0	27	137
підтримку громадою / установами соціального захисту ОСІБ з ІНВАЛІДНІСТЮ	3.8	4.38%	17.52%	36.5%	9.49%	0%	32.12%	
		6	24	50	13	0	44	137
підтримку громадою / установами соціального захисту ВЕТЕРАНІВ	4.08	3.65%	16.06%	30.66%	8.76%	0%	40.88%	
		5	22	42	12	0	56	137
підтримку громадою / установами соціального захисту ВНУТРІШНЬО ПЕРЕМІЩЕНИХ ОСІБ	4.14	3.65%	8.76%	33.58%	14.6%	2.92%	36.5%	
		5	12	46	20	4	50	137
доступність МЕДИЧНИХ послуг	3.13	7.3%	11.68%	48.91%	27.01%	2.92%	2.19%	
		10	16	67	37	4	3	137
наявність і доступність ЛІКІВ та виробів медичного призначення	3.7	4.38%	7.3%	30.66%	37.96%	10.95%	8.76%	
		6	10	42	52	15	12	137
діяльність АПТЕК	3.96	0%	2.92%	24.82%	45.99%	25.55%	0.73%	
		0	4	34	63	35	1	137

Програма USAID "Децентралізація приносить кращі результати та ефективність" (DOBRE)

Стратегія розвитку Балаклійської міської територіальної громади на період до 2027 року

12. Як Ви оцінюєте У НАШІЙ ТЕРИТОРІАЛЬНІЙ ГРОМАДІ в поточній ситуації:

131 z 167 osób odpowiedziało



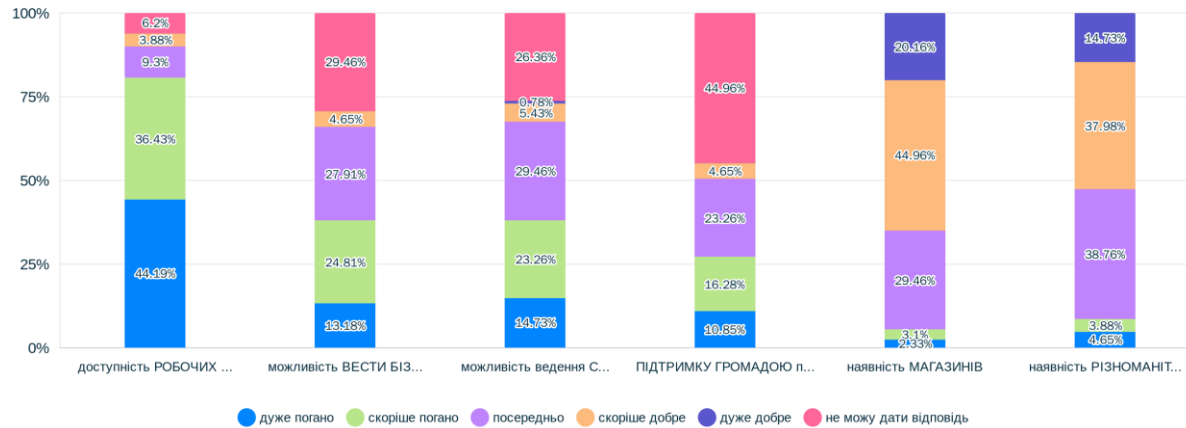
Odpowiedź	Średnia	дуже погано	скоріше погано	посередньо	скоріше добре	дуже добре	не могу дати відповідь	Razem
діяльність / пропозицію БУДИНКІВ КУЛЬТУРИ	3.88	13.74%	7.63%	29.77%	9.92%	3.82%	35.11%	
		18	10	39	13	5	46	131
діяльність / пропозицію БІБЛІОТЕК	4.1	7.63%	2.29%	27.48%	25.95%	8.4%	28.24%	
		10	3	36	34	11	37	131
можливість ЗАЙМАТИСЯ СПОРТОМ	3.65	6.87%	9.16%	38.93%	20.61%	6.11%	18.32%	
		9	12	51	27	8	24	131
доступність ДИТЯЧИХ МАЙДАНЧИКІВ	3.71	3.82%	6.11%	31.3%	41.22%	9.16%	8.4%	
		5	8	41	54	12	11	131
доступність (існування) місць, в яких МОЛОДЬ може проводити свій вільний час поза домом	3.07	17.56%	28.24%	25.19%	6.11%	4.58%	18.32%	
		23	37	33	8	6	24	131
доступність (існування) місць, в яких ДОРΟΣЛІ можуть проводити свій вільний час поза домом (напр. клубів, центрів, кав'ярень та ін.)	2.72	19.85%	23.66%	33.59%	15.27%	3.05%	4.58%	
		26	31	44	20	4	6	131

Програма USAID "Децентралізація приносить кращі результати та ефективність" (DOBRE)

Стратегія розвитку Балаклійської міської територіальної громади на період до 2027 року

13. Як Ви оцінюєте У НАШІЙ ТЕРИТОРІАЛЬНІЙ ГРОМАДІ в поточній ситуації:

129 z 167 osób odpowiedziało



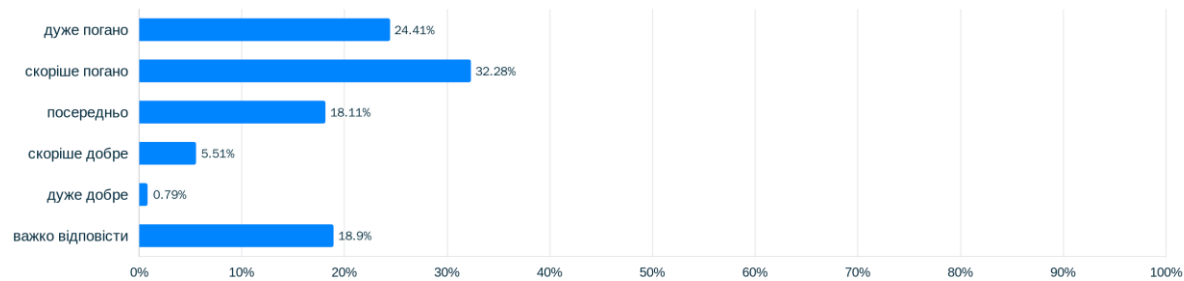
Odpowiedź	Średnia	дуже погано	скоріше погано	посередньо	скоріше добре	дуже добре	не могу дати відповідь	Razem
доступність РОБОЧИХ МІСЦЬ	1.98	44.19%	36.43%	9.3%	3.88%	0%	6.2%	
		57	47	12	5	0	8	129
можливість ВЕСТИ БІЗНЕС	3.42	13.18%	24.81%	27.91%	4.65%	0%	29.46%	
		17	32	36	6	0	38	129
можливість ведення СІЛЬСЬКОГОСПОДАРСЬКОЇ ДІЯЛЬНОСТІ	3.33	14.73%	23.26%	29.46%	5.43%	0.78%	26.36%	
		19	30	38	7	1	34	129
ПІДТРИМКУ ГРОМАДОЮ підприємців та фермерів	4.02	10.85%	16.28%	23.26%	4.65%	0%	44.96%	
		14	21	30	6	0	58	129
наявність МАГАЗИНІВ	3.78	2.33%	3.1%	29.46%	44.96%	20.16%	0%	
		3	4	38	58	26	0	129
наявність РІЗНОМАНІТНИХ ПОСЛУГ (перукар, швачка та ін.)	3.54	4.65%	3.88%	38.76%	37.98%	14.73%	0%	
		6	5	50	49	19	0	129

Програма USAID "Децентралізація приносить кращі результати та ефективність" (DOBRE)

Стратегія розвитку Балаклійської міської територіальної громади на період до 2027 року

14. Як Ви оцінюєте свою здатність знайти роботу або вести бізнес в поточній ситуації у громаді?

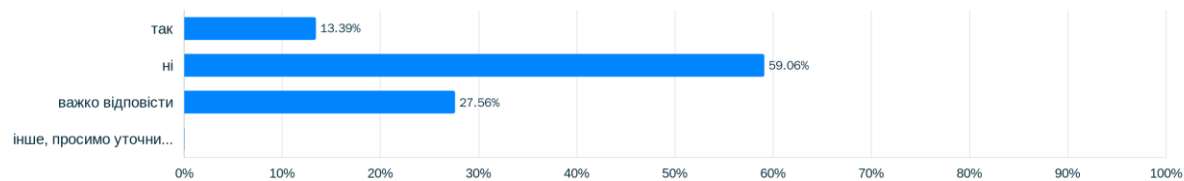
127 z 167 osób odpowiedziało



Odpowiedź	%	Liczba odpowiedzi
дуже погано	24.41%	31
скоріше погано	32.28%	41
посередньо	18.11%	23
скоріше добре	5.51%	7
дуже добре	0.79%	1
важко відповісти	18.9%	24

15. Чи маєте ви доступ до програм економічної підтримки чи допомоги у вашій громаді?

127 z 167 osób odpowiedziało



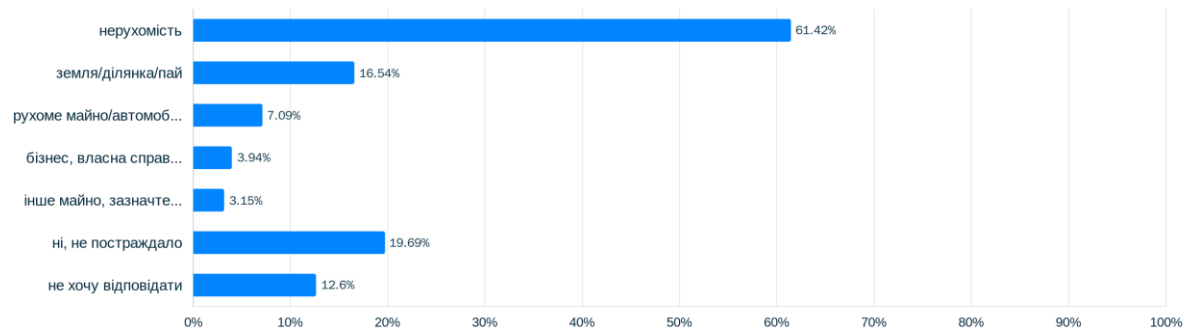
Odpowiedź	%	Liczba odpowiedzi
так	13.39%	17
ні	59.06%	75
важко відповісти	27.56%	35
інше, просимо уточнити:	0%	0

Програма USAID "Децентралізація приносить кращі результати та ефективність" (DOBRE)

Стратегія розвитку Балаклійської міської територіальної громади на період до 2027 року

16. Чи постраждало Ваше майно чи бізнес від бойових дій? Якщо так, вкажіть яке?

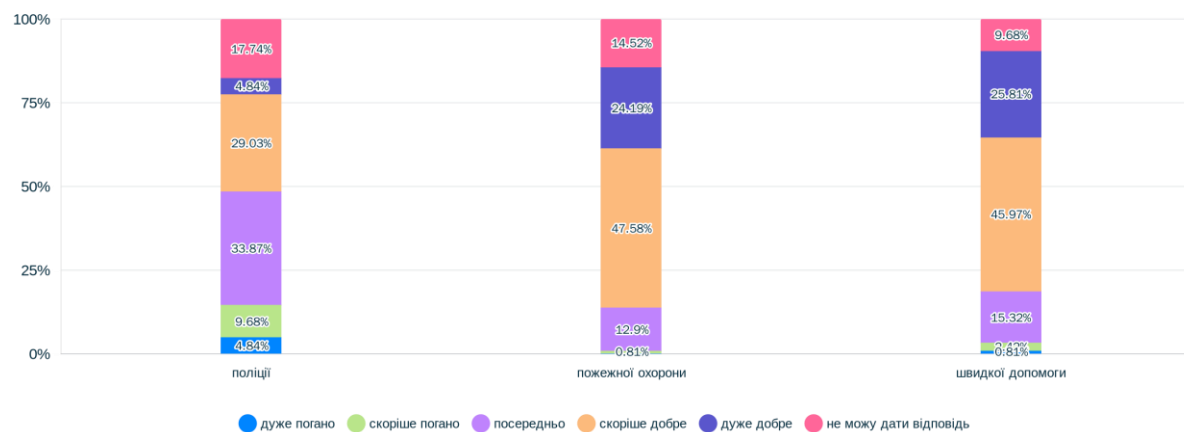
127 z 167 osób odpowiedziało



Odpowiedź	%	Liczba odpowiedzi
нерухомість	61.42%	78
земля/ділянка/пай	16.54%	21
рухоме майно/автомобіль	7.09%	9
бізнес, власна справа	3.94%	5
інше майно, зазначте яке:	3.15%	4
ні, не постраждало	19.69%	25
не хочу відповідати	12.6%	16

17. Як Ви оцінюєте роботу ЕКСТРЕНИХ СЛУЖБ у громаді?

124 z 167 osób odpowiedziało



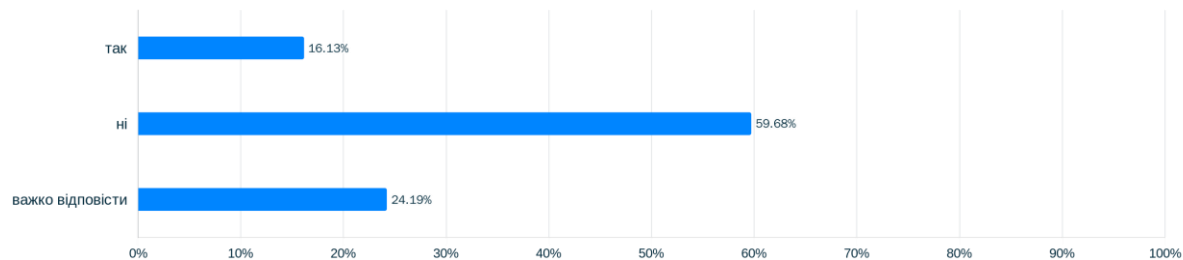
Програма USAID "Децентралізація приносить кращі результати та ефективність" (DOBRE)

Стратегія розвитку Балаклійської міської територіальної громади на період до 2027 року

Odpowiedź	Średnia	дуже погано	скоріше погано	посередньо	скоріше добре	дуже добре	не можу дати відповідь	Razem
поліції	3.73	4.84%	9.68%	33.87%	29.03%	4.84%	17.74%	
		6	12	42	36	6	22	124
пожежної охорони	4.39	0%	0.81%	12.9%	47.58%	24.19%	14.52%	
		0	1	16	59	30	18	124
швидкої допомоги	4.23	0.81%	2.42%	15.32%	45.97%	25.81%	9.68%	
		1	3	19	57	32	12	124

18. Чи є у Вашій місцевості протирадіаційні укриття або інші укриття для надзвичайних ситуацій?

124 z 167 osób odpowiedziało



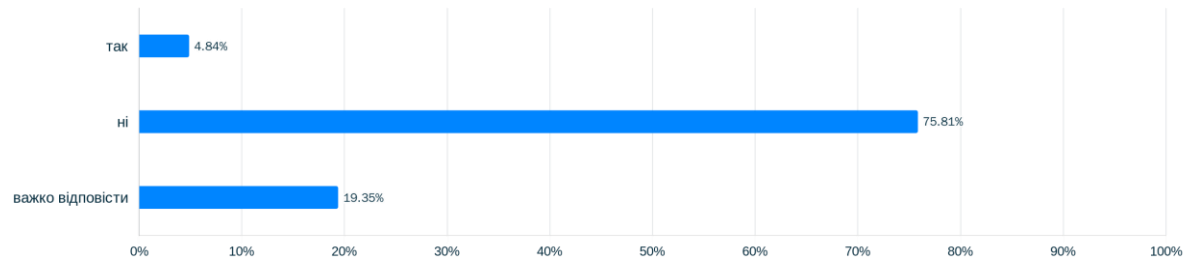
Odpowiedź	%	Liczba odpowiedzi
так	16.13%	20
ні	59.68%	74
важко відповісти	24.19%	30

Програма USAID "Децентралізація приносить кращі результати та ефективність" (DOBRE)

Стратегія розвитку Балаклійської міської територіальної громади на період до 2027 року

19. Чи у громаді освітня інфраструктура (школи, дитячі садки) належним чином захищена від загроз війни?

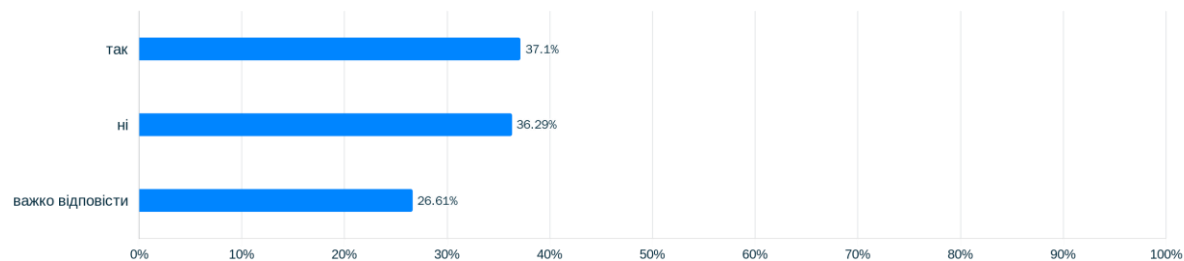
124 z 167 osób odpowiedziało



Odpowiedź	%	Liczba odpowiedzi
так	4.84%	6
ні	75.81%	94
важко відповісти	19.35%	24

20. Чи є громадські місця, такі як парки, дитячі майданчики, доступними та безпечними для користування?

124 z 167 osób odpowiedziało



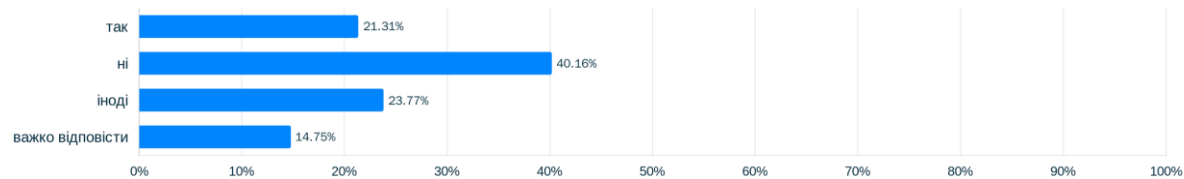
Odpowiedź	%	Liczba odpowiedzi
так	37.1%	46
ні	36.29%	45
важко відповісти	26.61%	33

Програма USAID "Децентралізація приносить кращі результати та ефективність" (DOBRE)

Стратегія розвитку Балаклійської міської територіальної громади на період до 2027 року

21. Чи відчуваєте Ви в безпеці, користуючись місцевими медичними закладами (ФАП, амбулаторіями, поліклініками, лікарнями)?

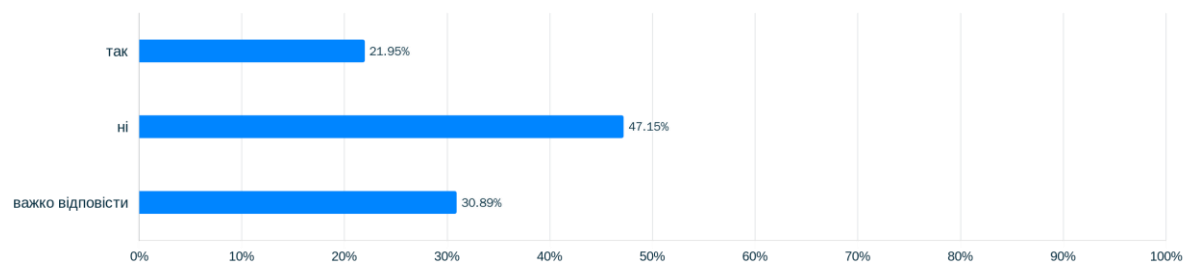
122 z 167 osób odpowiedziało



Оdpowiedź	%	Liczba odpowiedzi
так	21.31%	26
ні	40.16%	49
іноді	23.77%	29
важко відповісти	14.75%	18

22. Чи маєте Ви доступ до психологічної підтримки у громаді?

123 z 167 osób odpowiedziało



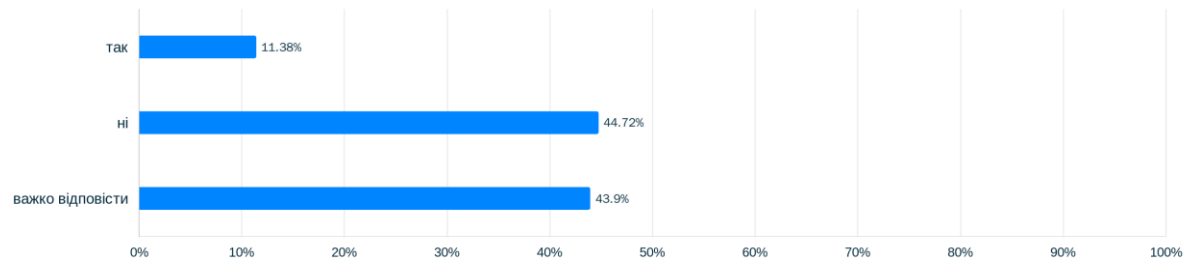
Оdpowiedź	%	Liczba odpowiedzi
так	21.95%	27
ні	47.15%	58
важко відповісти	30.89%	38

Програма USAID "Децентралізація приносить кращі результати та ефективність" (DOBRE)

Стратегія розвитку Балаклійської міської територіальної громади на період до 2027 року

23. Чи у громаді є місця, де Ви можете отримати їжу та інші речі першої необхідності?

123 z 167 osób odpowiedziało



Odpowiedź	%	Liczba odpowiedzi
так	11.38%	14
ні	44.72%	55
важко відповісти	43.9%	54

24. Чи хотіли б ви додати щось від себе про Ваше відчуття безпеки у громаді?

23 z 167 osób odpowiedziało

Odpowiedź	%	Liczba odpowiedzi
Ні	13.04%	3
Анкета розроблена для мешканців громади, сільські жителі також відповідають на запитання стосовно свого місця проживання, тому вважаю такий формат опитування неефективний. Наприклад, питання про аптеки, парки відпочинку, соц.послуги, медичне забезпечення, сервісне обслуговування та інш. Мешканцям потрібно доїхати до Балакліє щоб отримати необхідне.	4.35%	1
Немає сховищ	4.35%	1
У сільській місцевості також повинні бути укриття	4.35%	1
-	4.35%	1
Нічого	4.35%	1
Ніякої безпеки в громаді не має! Тільки заміна хабарників району при владі, а доки порядку не буде!	4.35%	1
На даний момент ніде не є безпечно.	4.35%	1
Щоб настав мир	4.35%	1
Хочеться мирного неба	4.35%	1
Протиповітряна оборона	4.35%	1

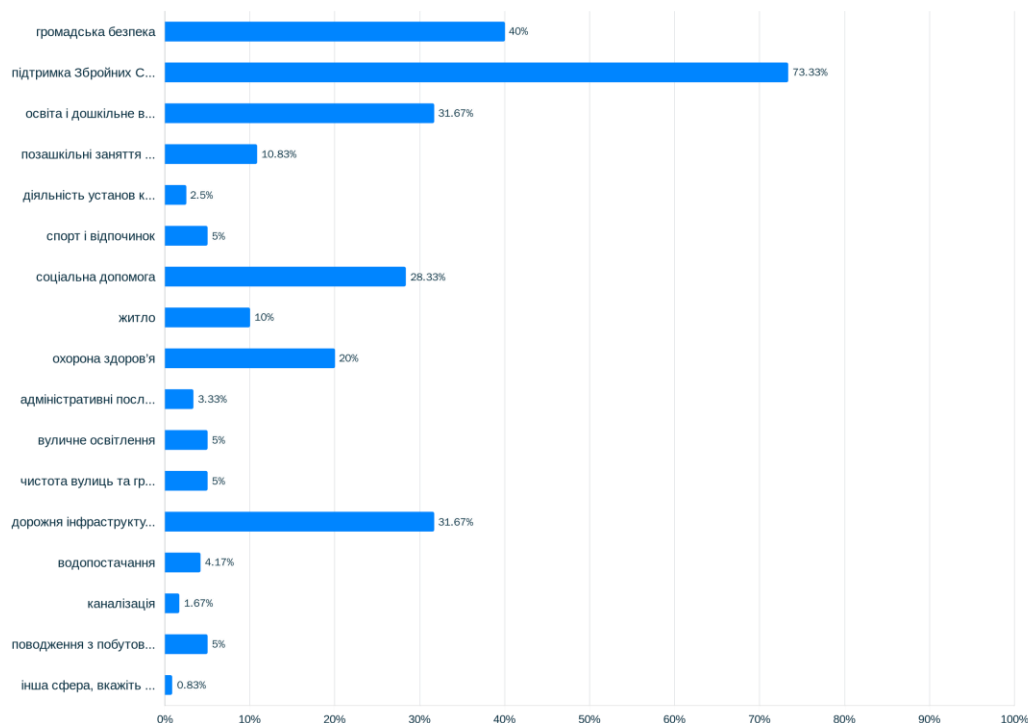
Програма USAID "Децентралізація приносить кращі результати та ефективність" (DOBRE)

Стратегія розвитку Балаклійської міської територіальної громади на період до 2027 року

Odpowiedź	%	Liczba odpowiedzi
Безпеки не відчуваю,адже немає безпечного місця в моєму місці	4.35%	1
Належним чином обладнаних укриттів немає	4.35%	1
У громаді безпечніше коли нічого поганого немає а моє відчуття що буде все добре!	4.35%	1
Нормально до кінця не облаштовані укриття.	4.35%	1
НІ	4.35%	1
Я не завжди відчуваю безпеку. Особливо під час повітряних тривоги,які у нас майже цілодобово	4.35%	1
Укриття	4.35%	1
Повна небезпека	4.35%	1
Нужно чтото решать с организациями которые закрываются во время тревоги.не возможно получить услуги!!!! Приходится днями просиживать ступенки учреждений	4.35%	1
Безпека вище середнього	4.35%	1

25. Сьогодні територіальна громада повинна реалізувати багато різних завдань, пов'язаних з безпекою, наданням підтримки і послуг мешканцям, а також підтримкою Збройних Сил України. Деякі з них можна трактувати як важливіші. Які сфери, на Вашу думку, повинні мати особливу ПІДТРИМКУ?

120 z 167 osób odpowiedziało



Програма USAID "Децентралізація приносить кращі результати та ефективність" (DOBRE)

Стратегія розвитку Балаклійської міської територіальної громади на період до 2027 року

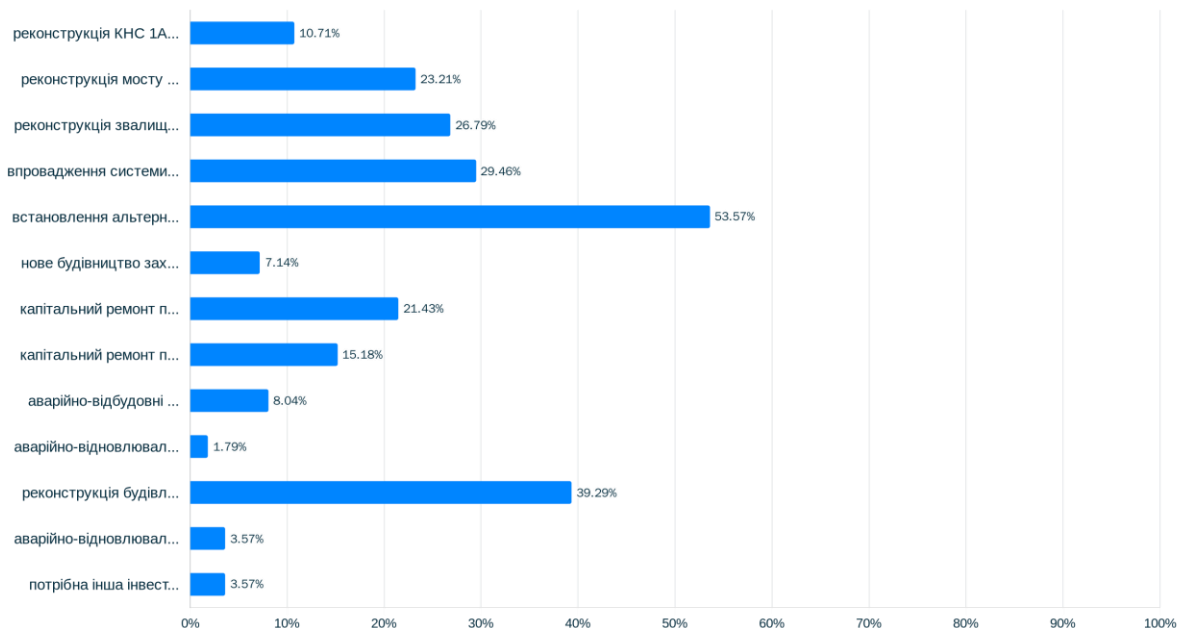
Оdpowiedź	%	Liczba odpowiedzi
громадська безпека	40%	48
підтримка Збройних Сил України	73.33%	88
освіта і дошкільне виховання	31.67%	38
позашкільні заняття для дітей	10.83%	13
діяльність установ культури	2.5%	3
спорт і відпочинок	5%	6
соціальна допомога	28.33%	34
житло	10%	12
охорона здоров'я	20%	24
адміністративні послуги	3.33%	4
вуличне освітлення	5%	6
чистота вулиць та громадських місць	5%	6
дорожня інфраструктура	31.67%	38
водопостачання	4.17%	5
каналізація	1.67%	2
поводження з побутовими відходами (сміттєзвалища)	5%	6
інша сфера, вкажіть яка:	0.83%	1

Програма USAID "Децентралізація приносить кращі результати та ефективність" (DOBRE)

Стратегія розвитку Балаклійської міської територіальної громади на період до 2027 року

26. Нижче наведено кілька ІНВЕСТИЦІЙНИХ ПРОЕКТІВ, запланованих у громаді. Вкажіть, які з них, на вашу думку, є найважливішими для покращення умов життя в нашій громаді?

112 z 167 osób odpowiedziało



Odpowiedź	%	Liczba odpowiedzi
реконструкція КНС 1А, місто Балаклія	10.71%	12
реконструкція мосту через річку Балаклійка у м. Балаклія	23.21%	26
реконструкція звалища твердих побутових відходів із встановленням сортувальної лінії та встановлення освітлення за рахунок внутрішніх біогазових установок	26.79%	30
впровадження системи безперервного живлення на водозабірній станції міста Балаклія, збудованою з використанням системи зберігання енергії 300 кВт*год. та станції сонячної генерації загальною потужністю 100 кВт	29.46%	33
встановлення альтернативних джерел енергії (сонячна та вітрова енергетика) на об'єктах критичної інфраструктури (тепло-, водопостачання та водовідведення)	53.57%	60
нове будівництво захисної споруди цивільного захисту подвійного призначення у Балаклійському ліцеї № 2, м. Балаклія	7.14%	8
капітальний ремонт протирадіаційного укриття (ПРУ) № 76077 Вербівського закладу дошкільної освіти	21.43%	24
капітальний ремонт приміщень неврологічного відділення, розташованого в нежитловій будівлі пологового будинку з підвалом, м. Балаклія	15.18%	17

Програма USAID "Децентралізація приносить кращі результати та ефективність" (DOBRE)

Стратегія розвитку Балаклійської міської територіальної громади на період до 2027 року

Odpowiedź	%	Liczba odpowiedzi
аварійно-відбудовні роботи (капітальний ремонт) приміщень II поверху будівлі готелю «Ювілейний» в м. Балаклія (для розміщення внутрішньо переміщених осіб)	8.04%	9
аварійно-відновлювальні роботи (капітальний ремонт) будівлі Комунального закладу Балаклійський центр соціальної підтримки дітей та сімей, с. Шевелівка	1.79%	2
реконструкція будівлі Вербівського ліцею	39.29%	44
аварійно-відновлювальні роботи (капітальний ремонт) будівлі Шевелівського ліцею, село Шевелівка	3.57%	4
потрібна інша інвестиція - вкажіть яка:	3.57%	4

27. Будь ласка, вкажіть три найважливіші заходи, НЕ ПОВ'ЯЗАНІ з капітальними інвестиціями (соціальна допомога, соціальна активізація та інтеграція, навчання, консультації тощо), які в поточній ситуації мають бути реалізовані в громаді в першу чергу:

46 z 167 osób odpowiedziało

Odpowiedź	%	Liczba odpowiedzi
Соціальна допомога	23.91%	11
Навчання	15.22%	7
Дороги	10.87%	5
Соціальна активізація	6.52%	3
Мости	6.52%	3
Мир	6.52%	3
Підтримка населення	4.35%	2
Консультації	4.35%	2
Школа, лікарня	2.17%	1
Допомога інвалідам	2.17%	1
Допомога тим хто справді цього потребує	2.17%	1
Соціальна допомога хворим	2.17%	1
Постійна психологічна підтримка на місці	2.17%	1
Гуртки для підлітків	2.17%	1
соціальна допомога	2.17%	1
соціальна активізація та інтеграція	2.17%	1
організація молоді та підлітків, навчання громадській обороні	2.17%	1

Програма USAID "Децентралізація приносить кращі результати та ефективність" (DOBRE)

Стратегія розвитку Балаклійської міської територіальної громади на період до 2027 року

Оdpowiedź	%	Liczba odpowiedzi
Соціальна допомога воїнам ЗСУ	2.17%	1
Провести повне розмінування території громади	2.17%	1
Наладити процес обслуговування пацієнтів в поліклініці. То ще не приймають, то вже не має. Таке уявлення, що гроші отримують ні за що	2.17%	1
Для молоді потрібні секції, кружки для заняття спортом.	2.17%	1
Відкрити басейн, який відремонтований і не працює	2.17%	1
Організація проведення часу підлітками та дошкільнятами(облаштування місця: настільний теніс; ремонт дитячого майданчика; місце для волейболу, тощо).	2.17%	1
Соціальна інтеграція	2.17%	1
Консультації	2.17%	1
Ремонт дороги	2.17%	1
Освітлення вулиць	2.17%	1
Відновлення школи	2.17%	1
Робочі місця	2.17%	1
Не розумію	2.17%	1
Соціальна робота	2.17%	1
Психологічна підтримка	2.17%	1
--	2.17%	1
Боротьба з корупцією	2.17%	1
Боротьба з колаборантами	2.17%	1
Просвітні заходи	2.17%	1
Допомога ВПО та постраждалим	2.17%	1
Вивіз сміття	2.17%	1
Надати можливість встановлювати індивідуальне опалення	2.17%	1
Соціальна допомога для дітей	2.17%	1
Ремонт доріг	2.17%	1
Безкоштовна медицина	2.17%	1
Ремонт тротуарів по вул.В.Цілуйка від парку соц містечка до АТБ	2.17%	1
Ремонт мосту біля с.Байрак	2.17%	1
Відновити сполучення між селами та м.Балаклія Балаклійської громади	2.17%	1

Програма USAID "Децентралізація приносить кращі результати та ефективність" (DOBRE)

Стратегія розвитку Балаклійської міської територіальної громади на період до 2027 року

Оdpowiedź	%	Liczba odpowiedzi
Соціальна допомога	2.17%	1
Навчання	2.17%	1
Консультації	2.17%	1
Заходи безпеки	2.17%	1
Щоб працювали підземні дитячі садки	2.17%	1

28. Що треба зробити ПІСЛЯ ЗАКІНЧЕННЯ ВІЙНИ, щоб люди, особливо молодь, захотіли залишитися чи повернутися в громаду?

73 z 167 osób odpowiedziało

Оdpowiedź	%	Liczba odpowiedzi
Робочі місця	20.55%	15
Робота	6.85%	5
Створити робочі місця	5.48%	4
Працевлаштування	5.48%	4
Забезпечити робочі місця	4.11%	3
Школи	4.11%	3
Осучаснити місто	2.74%	2
Наявність робочих місць	2.74%	2
Житло	2.74%	2
Надати робочі місця	2.74%	2
Освіта	2.74%	2
СТВОРИТИ РОБОЧИ МІСЦЯ	2.74%	2
Створення робочих місць	2.74%	2
Безпека	2.74%	2
Розвиток	1.37%	1
Заробітні плати	1.37%	1
Розмінування територій, відбудова інфраструктури	1.37%	1
Реабілітація учасників бд	1.37%	1
Організація бізнесу, робочі місця	1.37%	1

Програма USAID "Децентралізація приносить кращі результати та ефективність" (DOBRE)

Стратегія розвитку Балаклійської міської територіальної громади на період до 2027 року

Оdpowiedź	%	Liczba odpowiedzi
Дати молоді роботу, відкрити дитячі заклади	1.37%	1
Розвиток підприємництва	1.37%	1
Залучення інвестицій	1.37%	1
Покращити сферу послуг	1.37%	1
Відновити роботу дошкільних та шкільних навчальних закладів	1.37%	1
створення робочих місц	1.37%	1
соціальна допомога	1.37%	1
громадська безпека	1.37%	1
Облагородити місця для відпочинку (пляжі, грилі і т.д.)	1.37%	1
Забезпечити робочими місцями	1.37%	1
Дороги	1.37%	1
Організувати дозвілля	1.37%	1
Забезпечити безпеку	1.37%	1
Спортивні майданчики	1.37%	1
Потрібні робочі місця, де будуть платити зарплатню	1.37%	1
Створити осередки для розваг молоді	1.37%	1
Надати можливість реалізації, та потенціалу їх творчих здібностей.	1.37%	1
Надати людям обирати старосту для с. Вербівка, бо вона після ркупації не відновлюється а село помирає, нехай прийдуть молоді люди з новим ентузіазмом	1.37%	1
Навести порядки доріг, відновити пошкоджені ліцеї, відновити поля, природу	1.37%	1
Відновити підприємства, все запущено	1.37%	1
Навчання	1.37%	1
Дорожнє покриття	1.37%	1
Організація дозвілля	1.37%	1
Наявність житла	1.37%	1
Відремонтувати дороги	1.37%	1
Відбудувати Вербівську школу	1.37%	1
Працевлаштування і зарплата	1.37%	1
Школа	1.37%	1
Наявність високооплачуваних робіт	1.37%	1

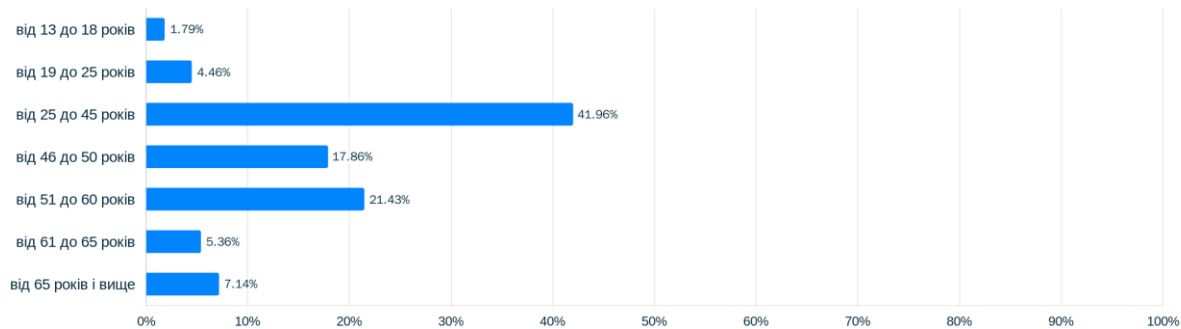
Програма USAID "Децентралізація приносить кращі результати та ефективність" (DOBRE)

Стратегія розвитку Балаклійської міської територіальної громади на період до 2027 року

Оdpowiedź	%	Liczba odpowiedzi
Відпочинок організований	1.37%	1
Перезавантаження керуючого складу району	1.37%	1

29. Вік

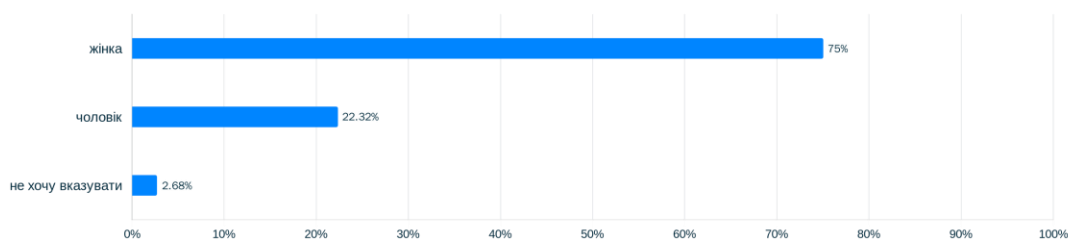
112 z 167 osób odpowiedziało



Оdpowiedź	%	Liczba odpowiedzi
від 13 до 18 років	1.79%	2
від 19 до 25 років	4.46%	5
від 25 до 45 років	41.96%	47
від 46 до 50 років	17.86%	20
від 51 до 60 років	21.43%	24
від 61 до 65 років	5.36%	6
від 65 років і вище	7.14%	8

30. Стать:

112 z 167 osób odpowiedziało



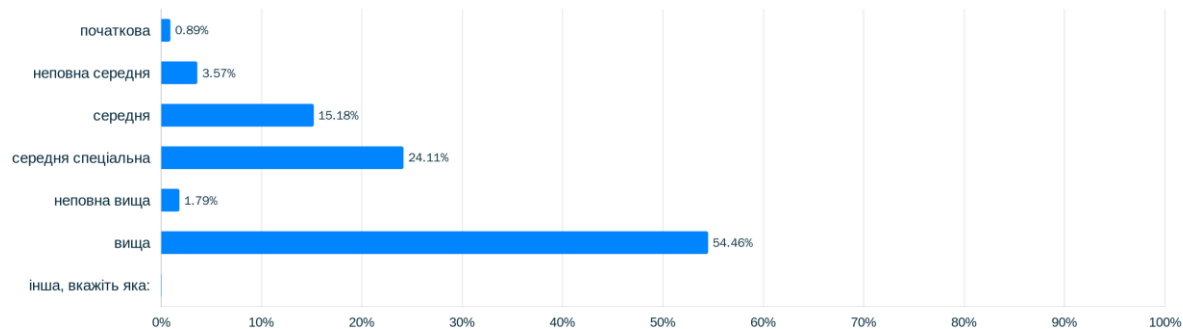
Програма USAID "Децентралізація приносить кращі результати та ефективність" (DOBRE)

Стратегія розвитку Балаклійської міської територіальної громади на період до 2027 року

Оdpowiedź	%	Liczba odpowiedzi
жінка	75%	84
чоловік	22.32%	25
не хочу вказувати	2.68%	3

31. Освіта:

112 z 167 osób odpowiedziało



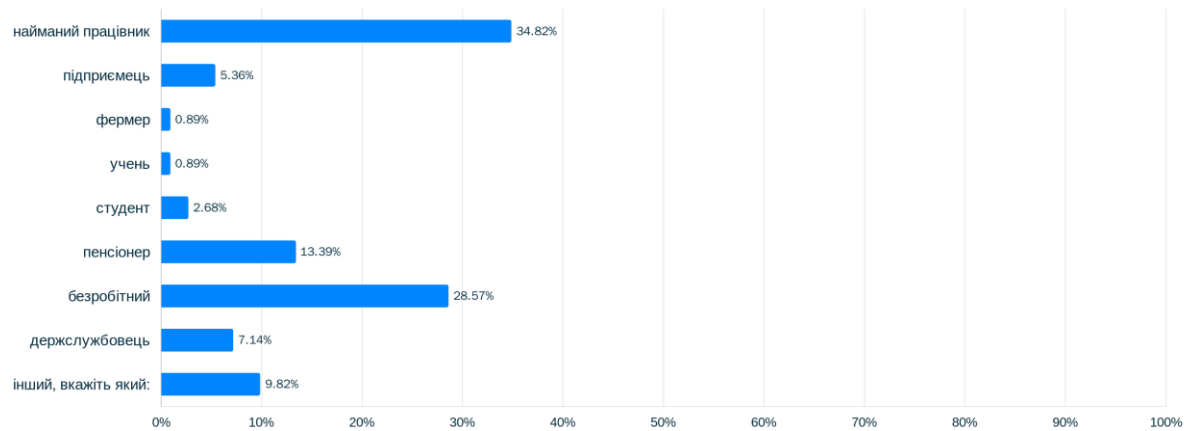
Оdpowiedź	%	Liczba odpowiedzi
початкова	0.89%	1
неповна середня	3.57%	4
середня	15.18%	17
середня спеціальна	24.11%	27
неповна вища	1.79%	2
вища	54.46%	61
інша, вкажіть яка:	0%	0

Програма USAID "Децентралізація приносить кращі результати та ефективність" (DOBRE)

Стратегія розвитку Балаклійської міської територіальної громади на період до 2027 року

32. Професійний статус:

112 z 167 osób odpowiedziało



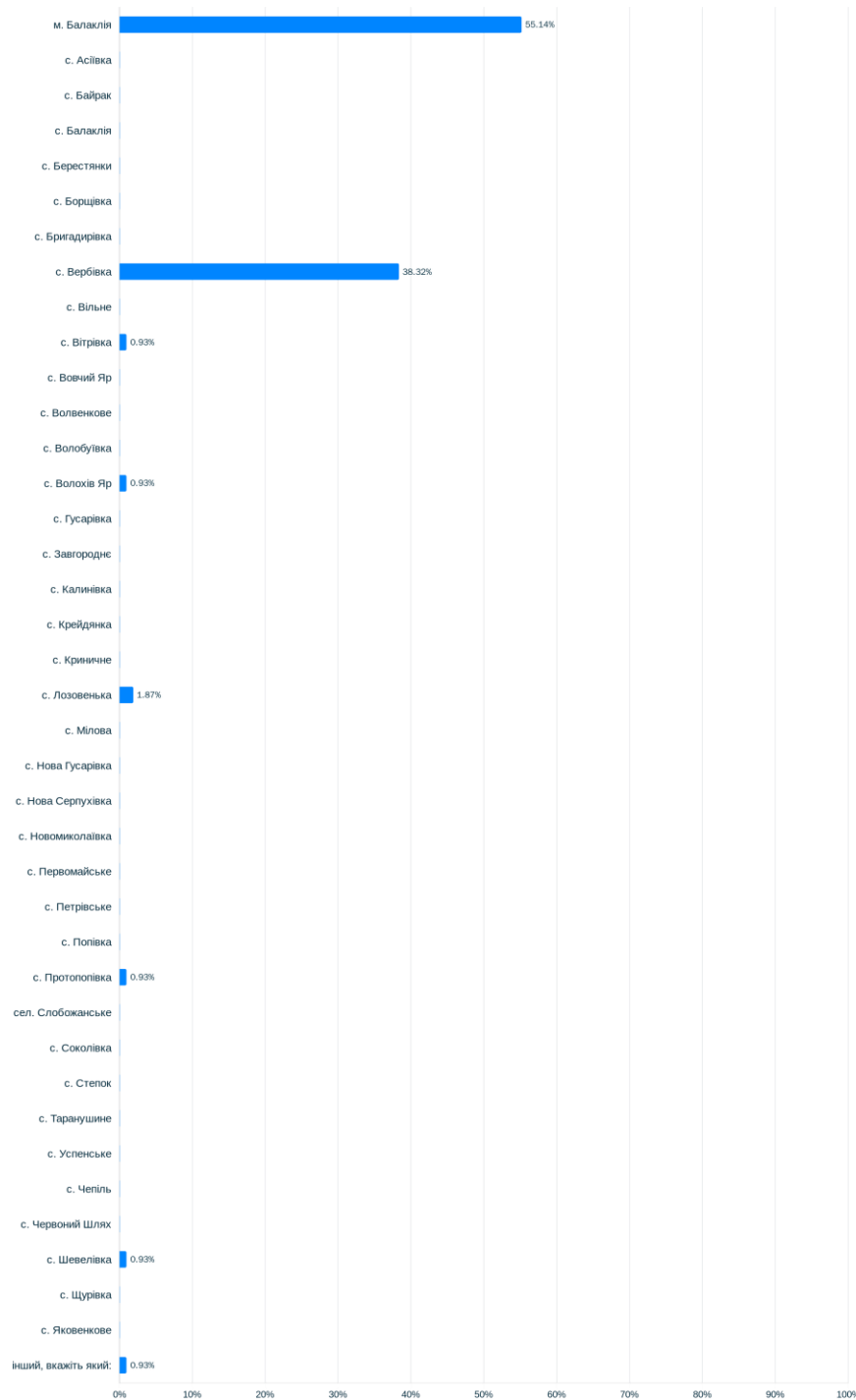
Odpowiedź	%	Liczba odpowiedzi
найманий працівник	34.82%	39
підприємець	5.36%	6
фермер	0.89%	1
учень	0.89%	1
студент	2.68%	3
пенсіонер	13.39%	15
безробітний	28.57%	32
держслужбовець	7.14%	8
інший, вкажіть який:	9.82%	11

Програма USAID "Децентралізація приносить кращі результати та ефективність" (DOBRE)

Стратегія розвитку Балаклійської міської територіальної громади на період до 2027 року

33. Назва населеного пункту, у якому Ви в даний час проживаєте:

107 z 167 osób odpowiedziało



Програма USAID "Децентралізація приносить кращі результати та ефективність" (DOBRE)

Стратегія розвитку Балаклійської міської територіальної громади на період до 2027 року

Оdpowiedź	%	Liczba odpowiedzi
м. Балаклія	55.14%	59
с. Асіївка	0%	0
с. Байрак	0%	0
с. Балаклія	0%	0
с. Берестянки	0%	0
с. Борщівка	0%	0
с. Бригадирівка	0%	0
с. Вербівка	38.32%	41
с. Вільне	0%	0
с. Вітрівка	0.93%	1
с. Вовчий Яр	0%	0
с. Волвенкове	0%	0
с. Волобуївка	0%	0
с. Волохів Яр	0.93%	1
с. Гусарівка	0%	0
с. Завгороднє	0%	0
с. Калинівка	0%	0
с. Крейдянка	0%	0
с. Криничне	0%	0
с. Лозовенька	1.87%	2
с. Мілова	0%	0
с. Нова Гусарівка	0%	0
с. Нова Серпухівка	0%	0
с. Новомиколаївка	0%	0
с. Первомайське	0%	0
с. Петрівське	0%	0
с. Попівка	0%	0
с. Протопопівка	0.93%	1
сел. Слобожанське	0%	0

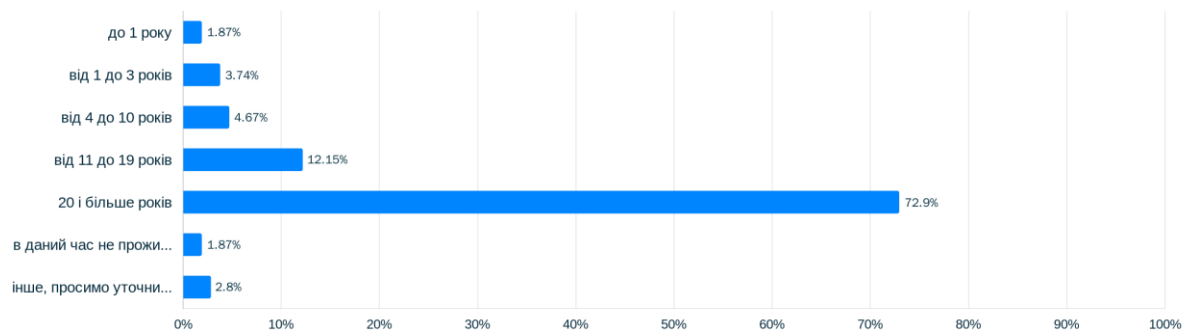
Програма USAID "Децентралізація приносить кращі результати та ефективність" (DOBRE)

Стратегія розвитку Балаклійської міської територіальної громади на період до 2027 року

Оdpowiedź	%	Liczba odpowiedzi
с. Соколівка	0%	0
с. Степок	0%	0
с. Таранушине	0%	0
с. Успенське	0%	0
с. Чепіль	0%	0
с. Червоний Шлях	0%	0
с. Шевелівка	0.93%	1
с. Щурівка	0%	0
с. Яковенкове	0%	0
інший, вкажіть який:	0.93%	1

34. Тривалість проживання в громаді (у роках):

107 z 167 osób odpowiedziało



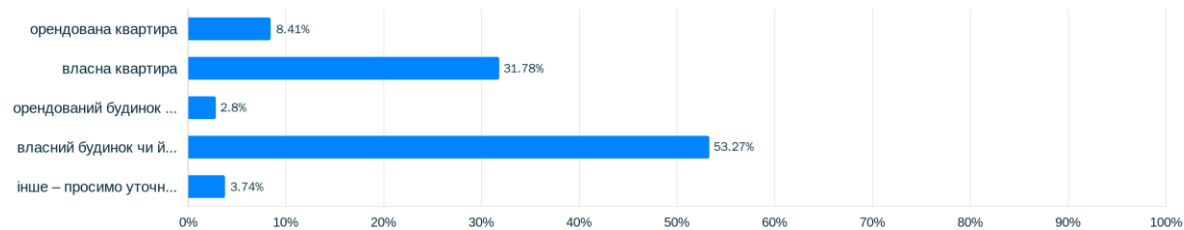
Оdpowiedź	%	Liczba odpowiedzi
до 1 року	1.87%	2
від 1 до 3 років	3.74%	4
від 4 до 10 років	4.67%	5
від 11 до 19 років	12.15%	13
20 і більше років	72.9%	78
в даний час не проживаю в громаді	1.87%	2
інше, просимо уточнити:	2.8%	3

Програма USAID "Децентралізація приносить кращі результати та ефективність" (DOBRE)

Стратегія розвитку Балаклійської міської територіальної громади на період до 2027 року

35. Який статус будинку/квартири, в якому Ви проживаєте?

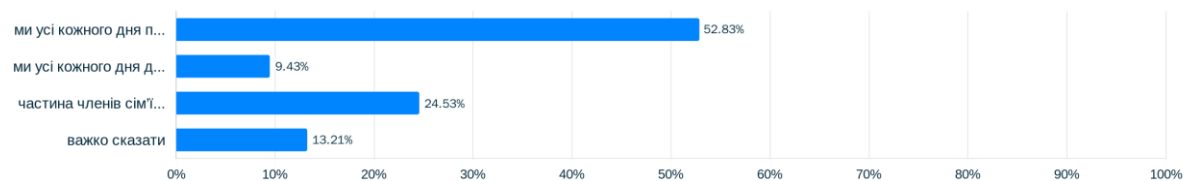
107 z 167 osób odpowiedziało



Odpowiedź	%	Liczba odpowiedzi
орендована квартира	8.41%	9
власна квартира	31.78%	34
орендований будинок або його частина	2.8%	3
власний будинок чи його частина	53.27%	57
інше – просимо уточнити:	3.74%	4

36. Яке з нижче перелічених тверджень найкраще відображає ситуацію постійних членів Вашої сім'ї

106 z 167 osób odpowiedziało



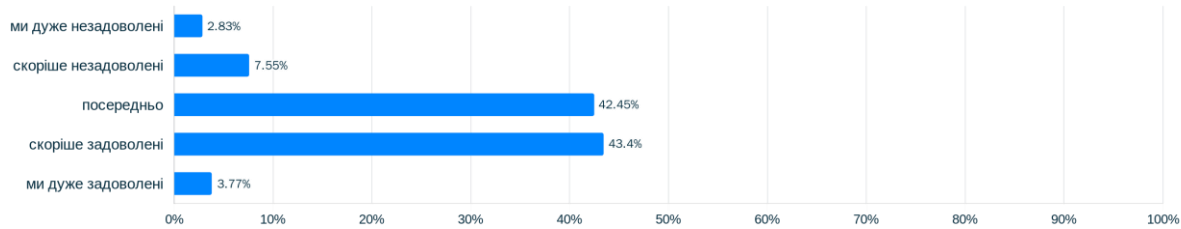
Odpowiedź	%	Liczba odpowiedzi
ми усі кожного дня проживаємо (працюємо чи вчимося і проживаємо) у цій громаді	52.83%	56
ми усі кожного дня ділимо своє життя між цією громадою та іншими місцем (місцями) поза цією громадою (тут проживаємо, але працюємо чи вчимося в інших місцях)	9.43%	10
частина членів сім'ї кожного дня проживає у цій громаді, а частина ділить своє життя між даною громадою та іншими місцями	24.53%	26
важко сказати	13.21%	14

Програма USAID "Децентралізація приносить кращі результати та ефективність" (DOBRE)

Стратегія розвитку Балаклійської міської територіальної громади на період до 2027 року

37. Загалом наскільки Ви задоволені чи незадоволені тим, що ПРОЖИВАЄТЕ В НАШІЙ ТЕРИТОРІАЛЬНІЙ ГРОМАДІ?

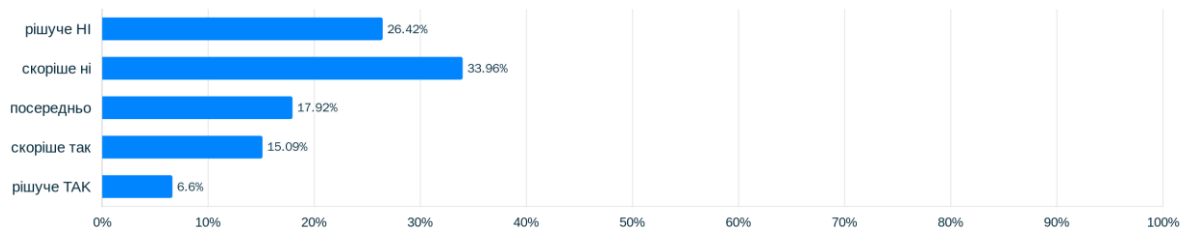
106 z 167 osób odpowiedziało



Odpowiedź	%	Liczba odpowiedzi
ми дуже незадоволені	2.83%	3
скоріше незадоволені	7.55%	8
посередньо	42.45%	45
скоріше задоволені	43.4%	46
ми дуже задоволені	3.77%	4

38. Якби б у вас була така можливість, чи хотіли б Ви кудись ПЕРЕЇХАТИ – проживати в іншому місці, поза нашою територіальною громадою?

106 z 167 osób odpowiedziało



Odpowiedź	%	Liczba odpowiedzi
рішуче НІ	26.42%	28
скоріше ні	33.96%	36
посередньо	17.92%	19
скоріше так	15.09%	16

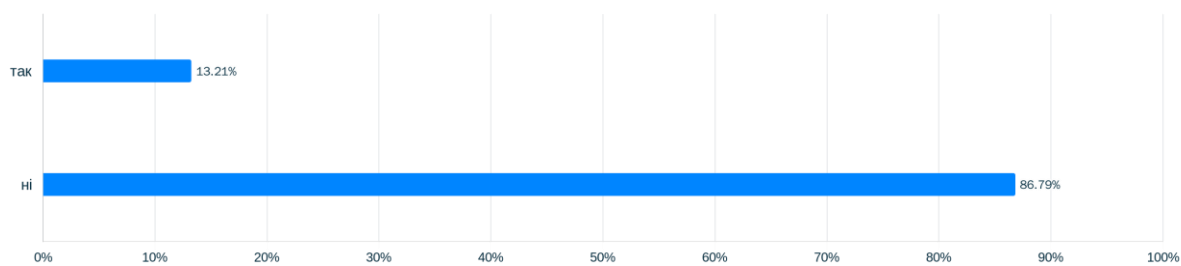
Програма USAID "Децентралізація приносить кращі результати та ефективність" (DOBRE)

Стратегія розвитку Балаклійської міської територіальної громади на період до 2027 року

Оdpowiedź	%	Liczba odpowiedzi
рішуче ТАК	6.6%	7

39. Ви внутрішньо переміщена особа?

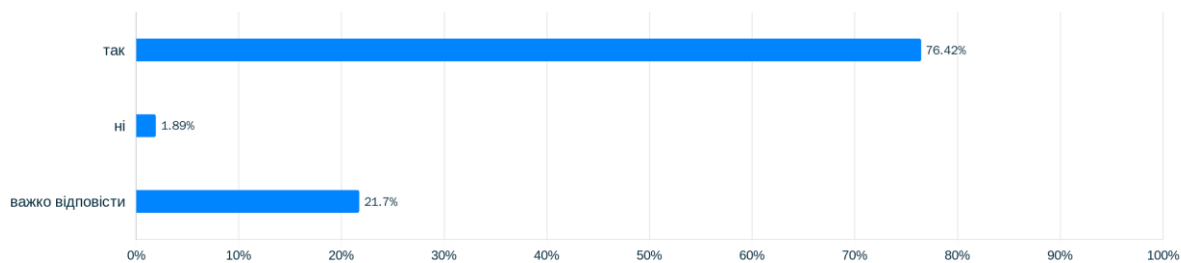
106 z 167 osób odpowiedziało



Оdpowiedź	%	Liczba odpowiedzi
так	13.21%	14
ні	86.79%	92

40. Чи плануєте залишитися на постійне місце проживання в громаді?

106 z 167 osób odpowiedziało



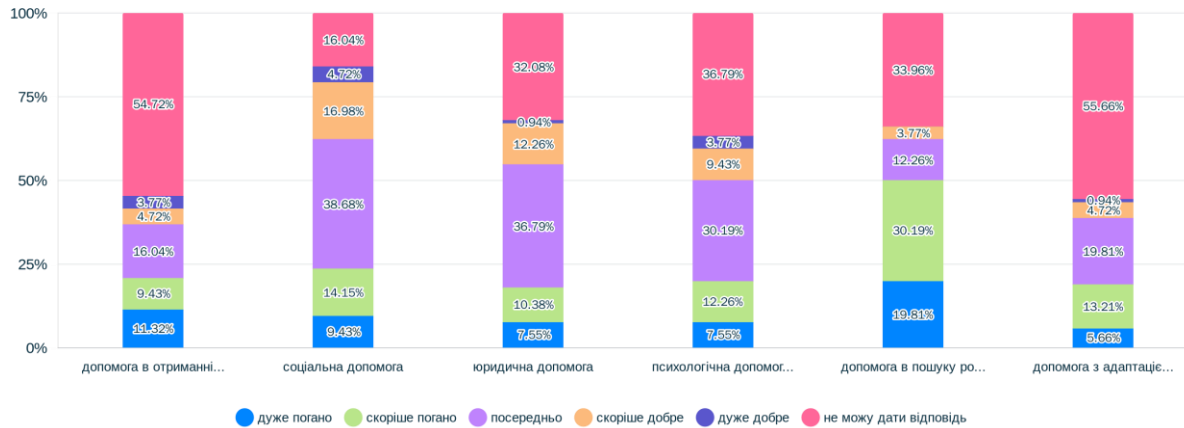
Оdpowiedź	%	Liczba odpowiedzi
так	76.42%	81
ні	1.89%	2
важко відповісти	21.7%	23

Програма USAID "Децентралізація приносить кращі результати та ефективність" (DOBRE)

Стратегія розвитку Балаклійської міської територіальної громади на період до 2027 року

41. Як ви ОЦІНЮЄТЕ ДОПОМОГУ, отриману у нашій територіальній громаді:

106 z 167 osób odpowiedziało



Odpowiedź	Średnia	дуже погано	скоріше погано	посередньо	скоріше добре	дуже добре	не могу дати відповідь	Razem
допомога в отриманні житла (місця проживання)	4.44	11.32%	9.43%	16.04%	4.72%	3.77%	54.72%	106
соціальна допомога	3.42	9.43%	14.15%	38.68%	16.98%	4.72%	16.04%	106
юридична допомога	3.85	7.55%	10.38%	36.79%	12.26%	0.94%	32.08%	106
психологічна допомога	4	7.55%	12.26%	30.19%	9.43%	3.77%	36.79%	106
допомога в пошуку роботи	3.36	19.81%	30.19%	12.26%	3.77%	0%	33.96%	106
допомога з адаптацією в новому середовищі, інтеграція	4.49	5.66%	13.21%	19.81%	4.72%	0.94%	55.66%	106

Програма USAID "Децентралізація приносить кращі результати та ефективність" (DOBRE)

Стратегія розвитку Балаклійської міської територіальної громади на період до 2027 року

42. На яку допомогу від громади Ви очікуєте?

43 z 167 osób odpowiedziało

Оdpowiedź	%	Liczba odpowiedzi
Робочі місця	6.98%	3
Важко відповісти	6.98%	3
Робота	4.65%	2
На житло	4.65%	2
Допомогу ЗСУ	4.65%	2
Залучення інвестицій	2.33%	1
Відбудова соціальної інфраструктури	2.33%	1
ничого не очікую	2.33%	1
Гуманітарну допомогу	2.33%	1
Хоть якусь	2.33%	1
Матеріальна допомога	2.33%	1
Співпраця громади з односельчанами	2.33%	1
Надання соціальних послуг	2.33%	1
щоб зробили дорожнє покриття	2.33%	1
Хочеться, щоб дбали про с. Вербівку, від Балаклії до Вербівки одне жайття	2.33%	1
Роботи за місцем проживання	2.33%	1
Навести порядки на дорогах, вулицях, і жити як в Європі, бо я там бачила як живить в частих будинках, повимітати засохлі дерева, насадити кожному жителю по одному хвойному дереву, тільки ми самі можемо підняти нашу громаду	2.33%	1
Матеріальну	2.33%	1
Заблагустрій	2.33%	1
Гум допомога	2.33%	1
Ні на яку	2.33%	1
Навести лад з корупцією, але розумію що це неможливо	2.33%	1
Ні яку,бо кажуть у нас у се є, навіщо нам та гуманітарна допомога.	2.33%	1
Важко сказати	2.33%	1
Неочікую	2.33%	1

Програма USAID "Децентралізація приносить кращі результати та ефективність" (DOBRE)

Стратегія розвитку Балаклійської міської територіальної громади на період до 2027 року

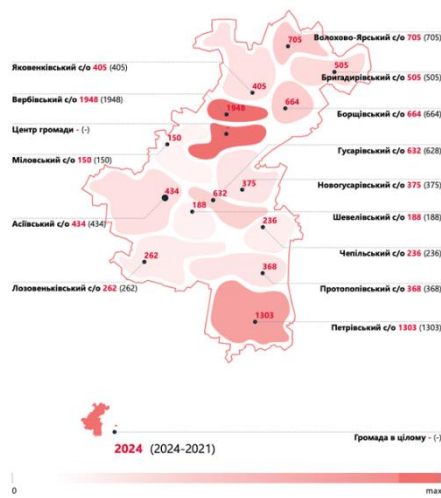
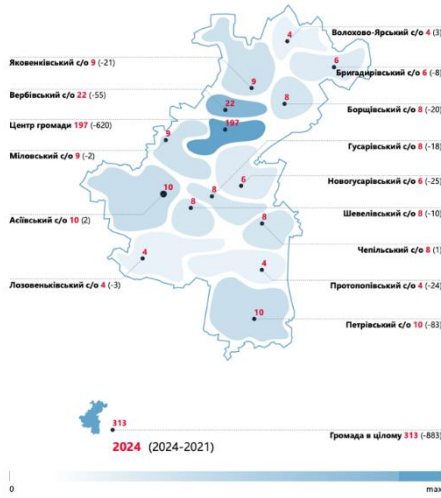
Odpowiedź	%	Liczba odpowiedzi
Призначення на посаду старости (а не в.о.- літні люди не можуть звернутися за довіреністю)	2.33%	1
Благоустрій території	2.33%	1
Медична підтримка	2.33%	1
Допомога в відновленні житла після обстрілів	2.33%	1
Гуманітарна допомога	2.33%	1
Відновлення інфраструктури	2.33%	1
Відновлення домогосподарств	2.33%	1
Розраховую на себе, бо зараз важливіше підтримка ЗСУ	2.33%	1
Допомога з твердим отопленням	2.33%	1
На грошову	2.33%	1
Зробити покриття дороги між б.4,6 перпендикулярно до б.7 вул.Центральної, де стоять сміттєві баки	2.33%	1
Заміну вікон в під'їздах нашого будинку по вул.В.Цілуйка, б.4- стоять розбиті ще з 2017 р.	2.33%	1
Ремонт водопостачання багатоквартирного дома:вул. Буровиків 20	2.33%	1
Ремонт бомбосховища в багатоквартирному домі :вул. Буровиків 20	2.33%	1
Соціальну	2.33%	1
Гуманітарну	2.33%	1
Ремонт покрівлі все тече	2.33%	1
Заміна вікна кухня	2.33%	1
Балкону шибки замінити	2.33%	1
Патріотичне виховання	2.33%	1
ВІДНОВЛЕННЯ ГРОМАДИ	2.33%	1
Рабочие места	2.33%	1
Пересмотреть квартплату	2.33%	1
Восстановить заводы	2.33%	1
Житло	2.33%	1

Програма USAID "Децентралізація приносить кращі результати та ефективність" (DOBRE)

Стратегія розвитку Балаклійської міської територіальної громади на період до 2027 року

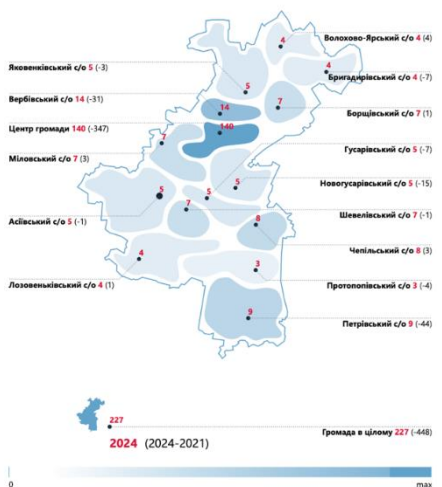
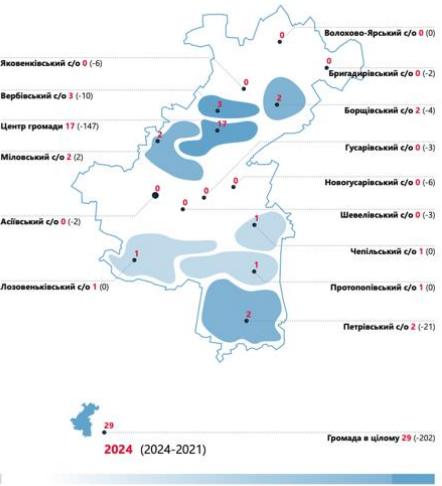
1.13. Просторова модель діагностичних даних

Соціальна сфера

<p>Матеріальна допомога мешканцям ТГ (крім грошових коштів)</p>  <table border="1"> <thead> <tr> <th>Старостат</th> <th>2024</th> <th>2021</th> </tr> </thead> <tbody> <tr><td>Яковенківський с/о</td><td>405</td><td>405</td></tr> <tr><td>Вербівський с/о</td><td>1948</td><td>1948</td></tr> <tr><td>Центр громади</td><td>-</td><td>-</td></tr> <tr><td>Міловський с/о</td><td>150</td><td>150</td></tr> <tr><td>Асіївський с/о</td><td>434</td><td>434</td></tr> <tr><td>Лозовеньківський с/о</td><td>262</td><td>262</td></tr> <tr><td>Волохово-Ярський с/о</td><td>705</td><td>705</td></tr> <tr><td>Бригадирівський с/о</td><td>505</td><td>505</td></tr> <tr><td>Борщівський с/о</td><td>664</td><td>664</td></tr> <tr><td>Гусарівський с/о</td><td>632</td><td>632</td></tr> <tr><td>Новоусарівський с/о</td><td>375</td><td>375</td></tr> <tr><td>Шевелівський с/о</td><td>188</td><td>188</td></tr> <tr><td>Чепільський с/о</td><td>236</td><td>236</td></tr> <tr><td>Протопопівський с/о</td><td>368</td><td>368</td></tr> <tr><td>Петрівський с/о</td><td>1303</td><td>1303</td></tr> </tbody> </table>	Старостат	2024	2021	Яковенківський с/о	405	405	Вербівський с/о	1948	1948	Центр громади	-	-	Міловський с/о	150	150	Асіївський с/о	434	434	Лозовеньківський с/о	262	262	Волохово-Ярський с/о	705	705	Бригадирівський с/о	505	505	Борщівський с/о	664	664	Гусарівський с/о	632	632	Новоусарівський с/о	375	375	Шевелівський с/о	188	188	Чепільський с/о	236	236	Протопопівський с/о	368	368	Петрівський с/о	1303	1303	<p>На карті показано обсяги матеріальної допомоги, наданої мешканцям різних старостатів Балаклійської громади (окрім грошових виплат) у період з 2021 по 2024 роки.</p> <p>Найбільше допомоги отримали Вербівський старостат (1948 одиниць) та центр громади (місто Балаклія) – 1548 одиниць. Середні обсяги допомоги спостерігаються в Яковенківському (495), Волохово-Ярському (705) і Петрівському старостатах (1383).</p> <p>Найменші обсяги допомоги отримали Міловський (150), Лозовеньківський (282) і Протопопівський старостати (368).</p> <p>Загалом, більша частина матеріальної допомоги зосереджена в центральній і північній частинах громади, що може свідчити про вищий рівень потреб в цих регіонах або про наявність більшої кількості населення.</p>
Старостат	2024	2021																																															
Яковенківський с/о	405	405																																															
Вербівський с/о	1948	1948																																															
Центр громади	-	-																																															
Міловський с/о	150	150																																															
Асіївський с/о	434	434																																															
Лозовеньківський с/о	262	262																																															
Волохово-Ярський с/о	705	705																																															
Бригадирівський с/о	505	505																																															
Борщівський с/о	664	664																																															
Гусарівський с/о	632	632																																															
Новоусарівський с/о	375	375																																															
Шевелівський с/о	188	188																																															
Чепільський с/о	236	236																																															
Протопопівський с/о	368	368																																															
Петрівський с/о	1303	1303																																															
<p>Кількість безробітних (*офіційно зареєстровані в районному центрі зайнятості)</p>  <table border="1"> <thead> <tr> <th>Старостат</th> <th>2024</th> <th>2021</th> </tr> </thead> <tbody> <tr><td>Волохово-Ярський с/о</td><td>4</td><td>3</td></tr> <tr><td>Бригадирівський с/о</td><td>6</td><td>8</td></tr> <tr><td>Борщівський с/о</td><td>9</td><td>20</td></tr> <tr><td>Гусарівський с/о</td><td>8</td><td>18</td></tr> <tr><td>Новоусарівський с/о</td><td>6</td><td>25</td></tr> <tr><td>Шевелівський с/о</td><td>9</td><td>10</td></tr> <tr><td>Чепільський с/о</td><td>8</td><td>1</td></tr> <tr><td>Протопопівський с/о</td><td>4</td><td>24</td></tr> <tr><td>Петрівський с/о</td><td>10</td><td>83</td></tr> <tr><td>Яковенківський с/о</td><td>9</td><td>21</td></tr> <tr><td>Вербівський с/о</td><td>22</td><td>55</td></tr> <tr><td>Центр громади</td><td>197</td><td>620</td></tr> <tr><td>Міловський с/о</td><td>9</td><td>2</td></tr> <tr><td>Асіївський с/о</td><td>10</td><td>2</td></tr> <tr><td>Лозовеньківський с/о</td><td>4</td><td>3</td></tr> </tbody> </table>	Старостат	2024	2021	Волохово-Ярський с/о	4	3	Бригадирівський с/о	6	8	Борщівський с/о	9	20	Гусарівський с/о	8	18	Новоусарівський с/о	6	25	Шевелівський с/о	9	10	Чепільський с/о	8	1	Протопопівський с/о	4	24	Петрівський с/о	10	83	Яковенківський с/о	9	21	Вербівський с/о	22	55	Центр громади	197	620	Міловський с/о	9	2	Асіївський с/о	10	2	Лозовеньківський с/о	4	3	<p>На карті відображено кількість офіційно зареєстрованих безробітних у різних старостатах Балаклійської громади станом на 2024 рік. Інтенсивність кольору на мапі символізує кількість безробітних – чим темніший відтінок, тим більше безробітних у відповідній території.</p> <p>Найбільша кількість безробітних зареєстрована в центрі громади, місті Балаклія – 197 осіб. Також значна кількість безробітних у Вербівському старостаті – 22 особи.</p> <p>Середні показники безробіття спостерігаються в Асіївському (10 осіб), Міловському (9 осіб), Гусарівському (8 осіб) та Чепільському старостатах (8 осіб).</p> <p>Найменше безробітних зафіксовано у Лозовеньківському, Протопопівському та Волохово-Ярському старостатах (по 4 особи).</p> <p>Загальна кількість зареєстрованих безробітних у громаді становить 313 осіб.</p>
Старостат	2024	2021																																															
Волохово-Ярський с/о	4	3																																															
Бригадирівський с/о	6	8																																															
Борщівський с/о	9	20																																															
Гусарівський с/о	8	18																																															
Новоусарівський с/о	6	25																																															
Шевелівський с/о	9	10																																															
Чепільський с/о	8	1																																															
Протопопівський с/о	4	24																																															
Петрівський с/о	10	83																																															
Яковенківський с/о	9	21																																															
Вербівський с/о	22	55																																															
Центр громади	197	620																																															
Міловський с/о	9	2																																															
Асіївський с/о	10	2																																															
Лозовеньківський с/о	4	3																																															

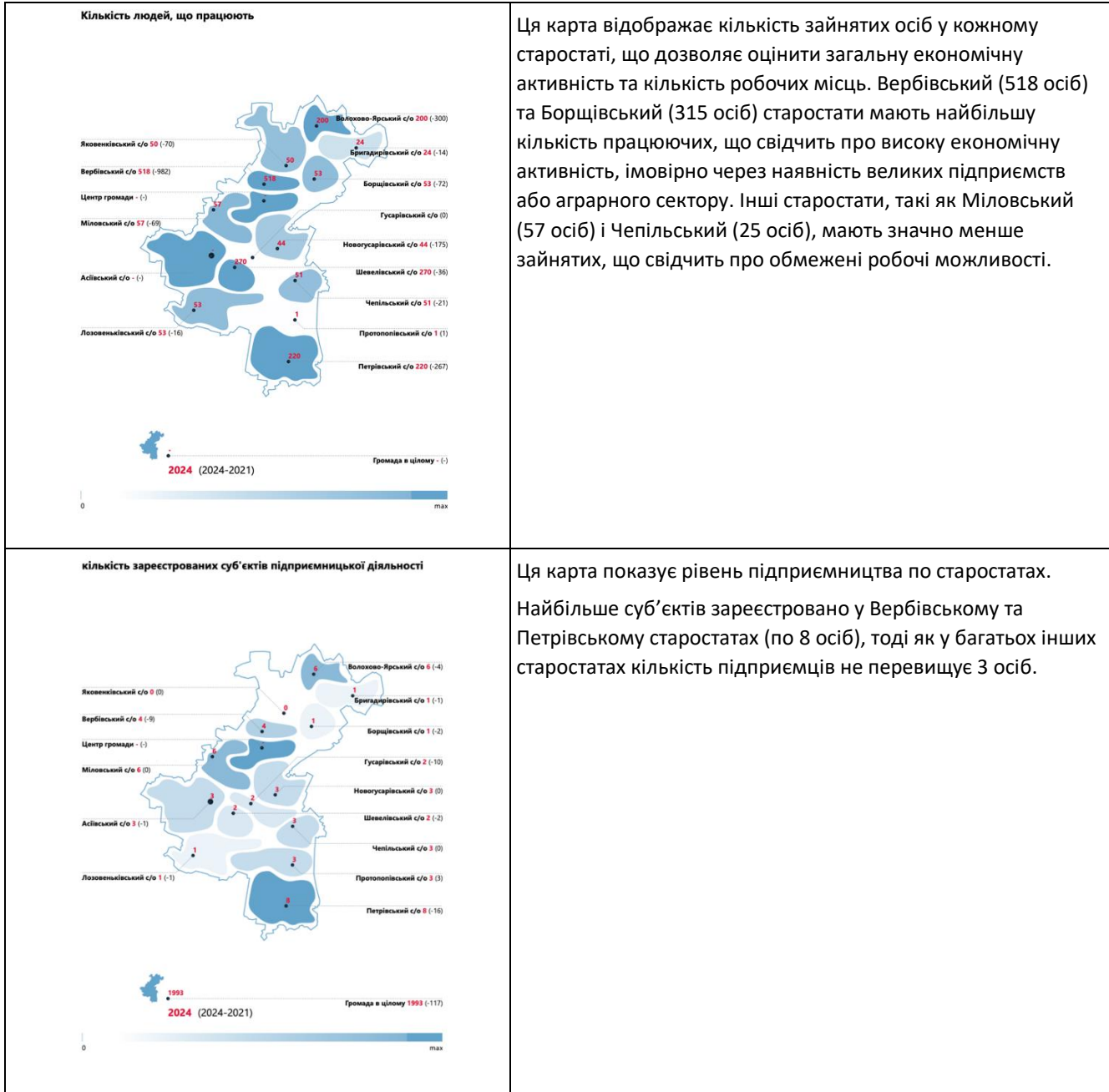
Програма USAID "Децентралізація приносить кращі результати та ефективність" (DOBRE)

Стратегія розвитку Балаклійської міської територіальної громади на період до 2027 року

<p>Кількість безробітних жінок (*офіційно зареєстровані в районному центрі зайнятості)</p>  <table border="1"> <thead> <tr> <th>С/О</th> <th>Кількість жінок</th> </tr> </thead> <tbody> <tr><td>Яковенківський с/о</td><td>5</td></tr> <tr><td>Вербівський с/о</td><td>14</td></tr> <tr><td>Центр громади</td><td>140</td></tr> <tr><td>Міловський с/о</td><td>7</td></tr> <tr><td>Асіївський с/о</td><td>5</td></tr> <tr><td>Лозовеньківський с/о</td><td>4</td></tr> <tr><td>Волохово-Ярський с/о</td><td>4</td></tr> <tr><td>Бригадирівський с/о</td><td>4</td></tr> <tr><td>Борщівський с/о</td><td>7</td></tr> <tr><td>Гузарівський с/о</td><td>5</td></tr> <tr><td>Новоусарівський с/о</td><td>5</td></tr> <tr><td>Шевелівський с/о</td><td>7</td></tr> <tr><td>Чепільський с/о</td><td>8</td></tr> <tr><td>Протопопівський с/о</td><td>3</td></tr> <tr><td>Петрівський с/о</td><td>9</td></tr> </tbody> </table> <p>Громада в цілому 227 (2024-2021)</p>	С/О	Кількість жінок	Яковенківський с/о	5	Вербівський с/о	14	Центр громади	140	Міловський с/о	7	Асіївський с/о	5	Лозовеньківський с/о	4	Волохово-Ярський с/о	4	Бригадирівський с/о	4	Борщівський с/о	7	Гузарівський с/о	5	Новоусарівський с/о	5	Шевелівський с/о	7	Чепільський с/о	8	Протопопівський с/о	3	Петрівський с/о	9	<p>Карта показує кількість офіційно зареєстрованих безробітних жінок у Балаклійській громаді на 2024 рік. Як і на попередніх картах, інтенсивність кольору вказує на кількість осіб – чим темніший відтінок, тим більше безробітних жінок у відповідній території.</p> <p>Найбільше безробітних жінок зареєстровано в центрі громади (Балаклія) – 140 осіб. Також значна кількість безробітних жінок у Вербівському старостаті – 14 осіб.</p> <p>Середні показники безробіття серед жінок спостерігаються в Асіївському (10 осіб), Міловському (7 осіб) та Чепільському старостатах (6 осіб).</p> <p>Найменше безробітних жінок у Волохово-Ярському, Бригадирівському та Протопопівському старостатах (по 3-4 жінки).</p> <p>Загалом у громаді 227 безробітних жінок, що становить значну частку від загальної кількості безробітних.</p>
С/О	Кількість жінок																																
Яковенківський с/о	5																																
Вербівський с/о	14																																
Центр громади	140																																
Міловський с/о	7																																
Асіївський с/о	5																																
Лозовеньківський с/о	4																																
Волохово-Ярський с/о	4																																
Бригадирівський с/о	4																																
Борщівський с/о	7																																
Гузарівський с/о	5																																
Новоусарівський с/о	5																																
Шевелівський с/о	7																																
Чепільський с/о	8																																
Протопопівський с/о	3																																
Петрівський с/о	9																																
<p>Кількість безробітних віком 19-35 років (*офіційно зареєстровані в районному центрі зайнятості)</p>  <table border="1"> <thead> <tr> <th>С/О</th> <th>Кількість осіб</th> </tr> </thead> <tbody> <tr><td>Яковенківський с/о</td><td>0</td></tr> <tr><td>Вербівський с/о</td><td>3</td></tr> <tr><td>Центр громади</td><td>17</td></tr> <tr><td>Міловський с/о</td><td>2</td></tr> <tr><td>Асіївський с/о</td><td>0</td></tr> <tr><td>Лозовеньківський с/о</td><td>1</td></tr> <tr><td>Волохово-Ярський с/о</td><td>0</td></tr> <tr><td>Бригадирівський с/о</td><td>0</td></tr> <tr><td>Борщівський с/о</td><td>2</td></tr> <tr><td>Гузарівський с/о</td><td>0</td></tr> <tr><td>Новоусарівський с/о</td><td>0</td></tr> <tr><td>Шевелівський с/о</td><td>0</td></tr> <tr><td>Чепільський с/о</td><td>1</td></tr> <tr><td>Протопопівський с/о</td><td>1</td></tr> <tr><td>Петрівський с/о</td><td>2</td></tr> </tbody> </table> <p>Громада в цілому 29 (2024-2021)</p>	С/О	Кількість осіб	Яковенківський с/о	0	Вербівський с/о	3	Центр громади	17	Міловський с/о	2	Асіївський с/о	0	Лозовеньківський с/о	1	Волохово-Ярський с/о	0	Бригадирівський с/о	0	Борщівський с/о	2	Гузарівський с/о	0	Новоусарівський с/о	0	Шевелівський с/о	0	Чепільський с/о	1	Протопопівський с/о	1	Петрівський с/о	2	<p>На цій карті представлено рівень молодіжного безробіття (вікова група 19-35 років) у різних старостатах громади. Дані відображають офіційно зареєстрованих безробітних у районному центрі зайнятості. Найвищий рівень безробіття зафіксовано в Асіївському старостаті (9 осіб) та Лозовеньківському (9 осіб).</p> <p>Міловський і Петрівський старостати мають по 8 безробітних у віковій групі 19-35 років, що теж свідчить про суттєвий рівень безробіття серед молоді.</p>
С/О	Кількість осіб																																
Яковенківський с/о	0																																
Вербівський с/о	3																																
Центр громади	17																																
Міловський с/о	2																																
Асіївський с/о	0																																
Лозовеньківський с/о	1																																
Волохово-Ярський с/о	0																																
Бригадирівський с/о	0																																
Борщівський с/о	2																																
Гузарівський с/о	0																																
Новоусарівський с/о	0																																
Шевелівський с/о	0																																
Чепільський с/о	1																																
Протопопівський с/о	1																																
Петрівський с/о	2																																

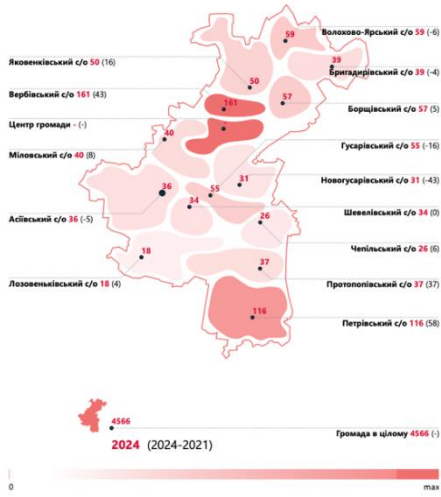
Програма USAID "Децентралізація приносить кращі результати та ефективність" (DOBRE)

Стратегія розвитку Балаклійської міської територіальної громади на період до 2027 року



Програма USAID "Децентралізація приносить кращі результати та ефективність" (DOBRE)

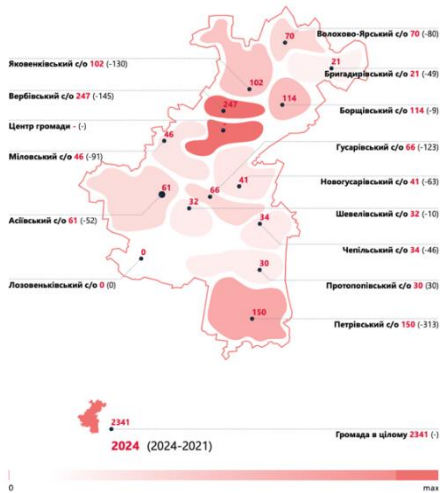
Стратегія розвитку Балаклійської міської територіальної громади на період до 2027 року

<p>Кількість осіб з інвалідністю</p>  <table border="1"> <thead> <tr> <th>Староста</th> <th>Кількість осіб з інвалідністю</th> </tr> </thead> <tbody> <tr><td>Яковенківський с/о</td><td>50 (16)</td></tr> <tr><td>Вербівський с/о</td><td>161 (43)</td></tr> <tr><td>Центр громади</td><td>(-)</td></tr> <tr><td>Міловський с/о</td><td>40 (8)</td></tr> <tr><td>Асіївський с/о</td><td>36 (-5)</td></tr> <tr><td>Лозовеньківський с/о</td><td>18 (4)</td></tr> <tr><td>Волохово-Ярський с/о</td><td>39 (-4)</td></tr> <tr><td>Бригадирівський с/о</td><td>39 (-4)</td></tr> <tr><td>Борщівський с/о</td><td>57 (5)</td></tr> <tr><td>Гусарівський с/о</td><td>55 (-16)</td></tr> <tr><td>Новоусарівський с/о</td><td>31 (-43)</td></tr> <tr><td>Шевелівський с/о</td><td>34 (0)</td></tr> <tr><td>Чепільський с/о</td><td>26 (6)</td></tr> <tr><td>Протопопівський с/о</td><td>37 (37)</td></tr> <tr><td>Петрівський с/о</td><td>116 (58)</td></tr> </tbody> </table> <p>Громада в цілому 4566 (-)</p> <p>2024 (2024-2021)</p>	Староста	Кількість осіб з інвалідністю	Яковенківський с/о	50 (16)	Вербівський с/о	161 (43)	Центр громади	(-)	Міловський с/о	40 (8)	Асіївський с/о	36 (-5)	Лозовеньківський с/о	18 (4)	Волохово-Ярський с/о	39 (-4)	Бригадирівський с/о	39 (-4)	Борщівський с/о	57 (5)	Гусарівський с/о	55 (-16)	Новоусарівський с/о	31 (-43)	Шевелівський с/о	34 (0)	Чепільський с/о	26 (6)	Протопопівський с/о	37 (37)	Петрівський с/о	116 (58)	<p>Вся громада налічує 4566 осіб з інвалідністю. Це значний відсоток населення, який потребує доступу до медичних, соціальних і реабілітаційних послуг.</p> <p>Найбільша кількість осіб з інвалідністю зафіксована Петрівському старостаті (116 осіб) та центрі громади(161 особа).</p> <p>Висока чисельність осіб з інвалідністю також у Вербівському (161), Борщівському (57) і Шевелівському (26) старостатах.</p> <p>Найменше осіб з інвалідністю у таких старостатах, як Асіївський (5 осіб) та Лозовеньківський (10 осіб). Найвищі показники осіб з інвалідністю знаходяться ближче до центральної частини громади, що може свідчити про кращу фіксацію або доступ до соціальних служб у цих регіонах.</p> <p>Віддалені старостати мають меншу кількість зафіксованих осіб з інвалідністю, що може бути пов'язано з проблемами доступу до медичних послуг та статистичного обліку.</p>
Староста	Кількість осіб з інвалідністю																																
Яковенківський с/о	50 (16)																																
Вербівський с/о	161 (43)																																
Центр громади	(-)																																
Міловський с/о	40 (8)																																
Асіївський с/о	36 (-5)																																
Лозовеньківський с/о	18 (4)																																
Волохово-Ярський с/о	39 (-4)																																
Бригадирівський с/о	39 (-4)																																
Борщівський с/о	57 (5)																																
Гусарівський с/о	55 (-16)																																
Новоусарівський с/о	31 (-43)																																
Шевелівський с/о	34 (0)																																
Чепільський с/о	26 (6)																																
Протопопівський с/о	37 (37)																																
Петрівський с/о	116 (58)																																
<p>Кількість жінок з інвалідністю</p>  <table border="1"> <thead> <tr> <th>Староста</th> <th>Кількість жінок з інвалідністю</th> </tr> </thead> <tbody> <tr><td>Яковенківський с/о</td><td>25 (5)</td></tr> <tr><td>Вербівський с/о</td><td>76 (27)</td></tr> <tr><td>Центр громади</td><td>(-)</td></tr> <tr><td>Міловський с/о</td><td>17 (-11)</td></tr> <tr><td>Асіївський с/о</td><td>15 (-2)</td></tr> <tr><td>Лозовеньківський с/о</td><td>10 (2)</td></tr> <tr><td>Волохово-Ярський с/о</td><td>28 (-4)</td></tr> <tr><td>Бригадирівський с/о</td><td>20 (-5)</td></tr> <tr><td>Борщівський с/о</td><td>26 (2)</td></tr> <tr><td>Гусарівський с/о</td><td>25 (2)</td></tr> <tr><td>Новоусарівський с/о</td><td>15 (-24)</td></tr> <tr><td>Шевелівський с/о</td><td>15 (0)</td></tr> <tr><td>Чепільський с/о</td><td>11 (0)</td></tr> <tr><td>Протопопівський с/о</td><td>14 (14)</td></tr> <tr><td>Петрівський с/о</td><td>35 (28)</td></tr> </tbody> </table> <p>Громада в цілому 1072 (-)</p> <p>2024 (2024-2021)</p>	Староста	Кількість жінок з інвалідністю	Яковенківський с/о	25 (5)	Вербівський с/о	76 (27)	Центр громади	(-)	Міловський с/о	17 (-11)	Асіївський с/о	15 (-2)	Лозовеньківський с/о	10 (2)	Волохово-Ярський с/о	28 (-4)	Бригадирівський с/о	20 (-5)	Борщівський с/о	26 (2)	Гусарівський с/о	25 (2)	Новоусарівський с/о	15 (-24)	Шевелівський с/о	15 (0)	Чепільський с/о	11 (0)	Протопопівський с/о	14 (14)	Петрівський с/о	35 (28)	<p>У громаді проживає 1072 жінки з інвалідністю, що становить значну частину від загальної кількості осіб з інвалідністю.</p> <p>Це свідчить про необхідність гендерно-орієнтованого підходу до надання соціальних та медичних послуг.</p> <p>Центр громади виділяється найбільшою кількістю жінок з інвалідністю (76 осіб), що відповідає загальним тенденціям щодо концентрації осіб з інвалідністю в центральних районах. Високі показники також спостерігаються у Вербівському (76 осіб) і Петрівському (25 осіб) старостатах.</p> <p>У таких старостатах, як Асіївський, Лозовеньківський і Протопопівський, зареєстровано найменшу кількість жінок з інвалідністю (5, 12, та 9 осіб відповідно).</p> <p>В цілому, жінки складають менше половини від усієї кількості осіб з інвалідністю (1072 з 4566 осіб), однак в центрі громади та у великих старостатах ця кількість значна.</p>
Староста	Кількість жінок з інвалідністю																																
Яковенківський с/о	25 (5)																																
Вербівський с/о	76 (27)																																
Центр громади	(-)																																
Міловський с/о	17 (-11)																																
Асіївський с/о	15 (-2)																																
Лозовеньківський с/о	10 (2)																																
Волохово-Ярський с/о	28 (-4)																																
Бригадирівський с/о	20 (-5)																																
Борщівський с/о	26 (2)																																
Гусарівський с/о	25 (2)																																
Новоусарівський с/о	15 (-24)																																
Шевелівський с/о	15 (0)																																
Чепільський с/о	11 (0)																																
Протопопівський с/о	14 (14)																																
Петрівський с/о	35 (28)																																

Програма USAID "Децентралізація приносить кращі результати та ефективність" (DOBRE)

Стратегія розвитку Балаклійської міської територіальної громади на період до 2027 року

Кількість сімей, які звертаються за субсидією для відшкодування витрат на комунальні послуги



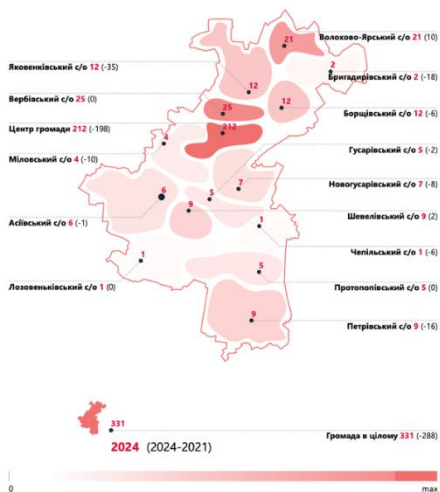
На карті зображено кількість сімей у Балаклійській громаді, які звертаються за субсидіями для компенсації витрат на комунальні послуги станом на 2024 рік у порівнянні з попередніми роками. Загальний показник по громаді: Загальна кількість сімей, які звернулися за субсидіями у Балаклійській громаді, становить 2341, що свідчить про значний попит на субсидії для комунальних послуг по всій громаді.

Найвища кількість отримувачів субсидій у Центрі громади: У місті Балаклія (Центр громади) зафіксовано 247 сімей, які потребують субсидій. Це найвищий показник серед усіх старостатів, що вказує на значну потребу в допомозі для оплати комунальних послуг у центральному населеному пункті.

Інші старостати з високими показниками: Вербівський старостат має 102 сім'ї, які звернулися за субсидіями, та Борщівський старостат — 114 сімей. Це також одні з найвищих показників у громаді, що свідчить про значну потребу в субсидіях у цих районах.

Низька кількість звернень за субсидіями в деяких старостатах: Лозовеньківський, Шевелівський та Асіївський старостати мають нульові показники, тобто в цих районах сім'ї не звертаються за субсидіями.

Матеріальна допомога мешканцям ТГ (грошовими коштами)



На карті показано кількість випадків надання матеріальної допомоги (грошима) мешканцям Балаклійської громади та її старостатів за 2024 рік у порівнянні з попередніми роками.

Загальна кількість наданої матеріальної допомоги по громаді становить 331 випадок, що на 43 випадки більше, ніж у попередньому періоді.

Найбільше звернень у Центрі громади: У Балаклії (Центр громади) зафіксовано 212 випадків надання матеріальної допомоги.

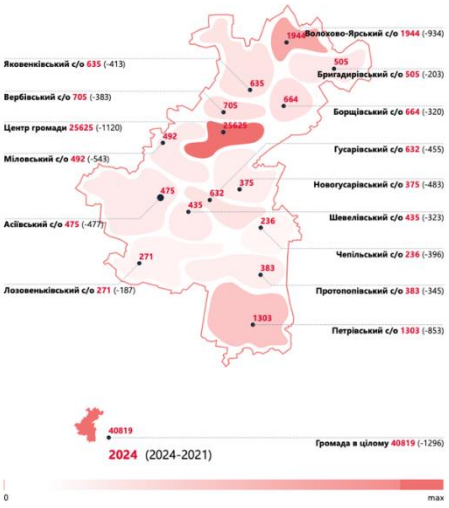
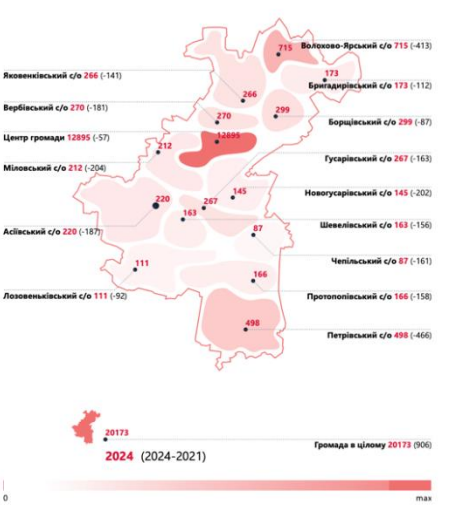
Інші старостати з високим рівнем звернень: Вербівський старостат (25 випадків) та Борщівський старостат (16 випадків)

Низький рівень звернень за допомогою в деяких старостатах: Лозовеньківський, Асіївський, Протопопівський та Петрівський старостати мають мінімальні показники (по 1-3 випадки)

Програма USAID "Децентралізація приносить кращі результати та ефективність" (DOBRE)

Стратегія розвитку Балаклійської міської територіальної громади на період до 2027 року

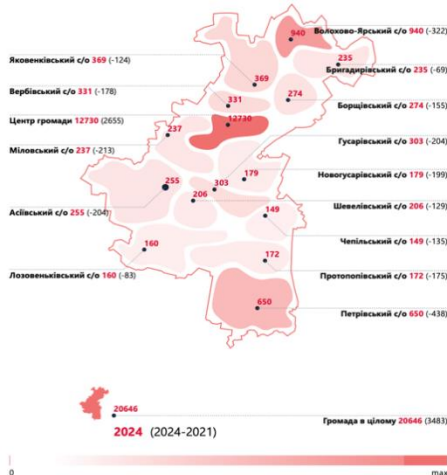
Людський капітал

<p>Загальна чисельність населення</p>  <table border="1"> <thead> <tr> <th>Старостат</th> <th>2024</th> <th>2021</th> </tr> </thead> <tbody> <tr><td>Яковенківський с/о</td><td>635</td><td>(-413)</td></tr> <tr><td>Вербівський с/о</td><td>705</td><td>(-383)</td></tr> <tr><td>Центр громади</td><td>25625</td><td>(-1120)</td></tr> <tr><td>Міловський с/о</td><td>492</td><td>(-543)</td></tr> <tr><td>Асіський с/о</td><td>475</td><td>(-477)</td></tr> <tr><td>Лозовеньківський с/о</td><td>271</td><td>(-187)</td></tr> <tr><td>Волохово-Ярський с/о</td><td>1944</td><td>(-934)</td></tr> <tr><td>Бригадирівський с/о</td><td>505</td><td>(-203)</td></tr> <tr><td>Борщівський с/о</td><td>664</td><td>(-320)</td></tr> <tr><td>Гусарівський с/о</td><td>632</td><td>(-455)</td></tr> <tr><td>Новоусарівський с/о</td><td>375</td><td>(-483)</td></tr> <tr><td>Шевелівський с/о</td><td>435</td><td>(-323)</td></tr> <tr><td>Чепільський с/о</td><td>236</td><td>(-396)</td></tr> <tr><td>Протопопівський с/о</td><td>383</td><td>(-345)</td></tr> <tr><td>Петрівський с/о</td><td>1303</td><td>(-853)</td></tr> </tbody> </table> <p>Громада в цілому 40819 (2024-2021) (-1296)</p>	Старостат	2024	2021	Яковенківський с/о	635	(-413)	Вербівський с/о	705	(-383)	Центр громади	25625	(-1120)	Міловський с/о	492	(-543)	Асіський с/о	475	(-477)	Лозовеньківський с/о	271	(-187)	Волохово-Ярський с/о	1944	(-934)	Бригадирівський с/о	505	(-203)	Борщівський с/о	664	(-320)	Гусарівський с/о	632	(-455)	Новоусарівський с/о	375	(-483)	Шевелівський с/о	435	(-323)	Чепільський с/о	236	(-396)	Протопопівський с/о	383	(-345)	Петрівський с/о	1303	(-853)	<p>На карті відображена загальна чисельність населення Балаклійської громади та її старостатів станом на 2024 рік порівняно з попереднім періодом (2021-2024)</p> <p>Зменшення чисельності населення: Загальна чисельність населення громади становить 40,819 осіб, що на 1,296 осіб менше порівняно з попередніми роками.</p> <p>Центр громади (Балаклія) має найбільшу кількість населення — 25,625 осіб, що значно перевищує чисельність інших старостатів. Волохово-Ярський старостат також має значну кількість населення — 1,944 особи, хоча і тут спостерігається зменшення на 534 особи.</p> <p>Старостати з низькою чисельністю населення: Лозовеньківський (271 особа) та Протопопівський (383 особи) старостати мають найменшу чисельність населення серед усіх старостатів громади</p> <p>Різке зменшення населення: В кількох старостатах, зокрема у Волохово-Ярському, Яковенківському та Вербівському</p>
Старостат	2024	2021																																															
Яковенківський с/о	635	(-413)																																															
Вербівський с/о	705	(-383)																																															
Центр громади	25625	(-1120)																																															
Міловський с/о	492	(-543)																																															
Асіський с/о	475	(-477)																																															
Лозовеньківський с/о	271	(-187)																																															
Волохово-Ярський с/о	1944	(-934)																																															
Бригадирівський с/о	505	(-203)																																															
Борщівський с/о	664	(-320)																																															
Гусарівський с/о	632	(-455)																																															
Новоусарівський с/о	375	(-483)																																															
Шевелівський с/о	435	(-323)																																															
Чепільський с/о	236	(-396)																																															
Протопопівський с/о	383	(-345)																																															
Петрівський с/о	1303	(-853)																																															
<p>Кількість чоловіків</p>  <table border="1"> <thead> <tr> <th>Старостат</th> <th>2024</th> <th>2021</th> </tr> </thead> <tbody> <tr><td>Яковенківський с/о</td><td>266</td><td>(-141)</td></tr> <tr><td>Вербівський с/о</td><td>270</td><td>(-181)</td></tr> <tr><td>Центр громади</td><td>12895</td><td>(-57)</td></tr> <tr><td>Міловський с/о</td><td>212</td><td>(-206)</td></tr> <tr><td>Асіський с/о</td><td>228</td><td>(-187)</td></tr> <tr><td>Лозовеньківський с/о</td><td>111</td><td>(-92)</td></tr> <tr><td>Волохово-Ярський с/о</td><td>715</td><td>(-413)</td></tr> <tr><td>Бригадирівський с/о</td><td>373</td><td>(-112)</td></tr> <tr><td>Борщівський с/о</td><td>299</td><td>(-87)</td></tr> <tr><td>Гусарівський с/о</td><td>267</td><td>(-163)</td></tr> <tr><td>Новоусарівський с/о</td><td>145</td><td>(-202)</td></tr> <tr><td>Шевелівський с/о</td><td>163</td><td>(-156)</td></tr> <tr><td>Чепільський с/о</td><td>87</td><td>(-161)</td></tr> <tr><td>Протопопівський с/о</td><td>166</td><td>(-158)</td></tr> <tr><td>Петрівський с/о</td><td>498</td><td>(-466)</td></tr> </tbody> </table> <p>Громада в цілому 20173 (2024-2021) (-906)</p>	Старостат	2024	2021	Яковенківський с/о	266	(-141)	Вербівський с/о	270	(-181)	Центр громади	12895	(-57)	Міловський с/о	212	(-206)	Асіський с/о	228	(-187)	Лозовеньківський с/о	111	(-92)	Волохово-Ярський с/о	715	(-413)	Бригадирівський с/о	373	(-112)	Борщівський с/о	299	(-87)	Гусарівський с/о	267	(-163)	Новоусарівський с/о	145	(-202)	Шевелівський с/о	163	(-156)	Чепільський с/о	87	(-161)	Протопопівський с/о	166	(-158)	Петрівський с/о	498	(-466)	<p>На мапі зображено кількість чоловіків у кожному старостаті Балаклійської громади станом на 2024 рік, порівняно з 2021 роком</p> <p>В усіх старостатах відбулося зменшення кількості чоловіків.</p> <p>Найбільше скорочення спостерігається у Чепільському старостаті (-161), Волохово-Ярському (-118), та Борщівському (-82).</p> <p>Центр громади (м. Балаклія) має найбільшу кількість чоловіків (1285), проте також зменшився на 51 чоловіка.</p> <p>Загальна кількість чоловіків у громаді – 20173, зменшення на 986 за останні три роки.</p>
Старостат	2024	2021																																															
Яковенківський с/о	266	(-141)																																															
Вербівський с/о	270	(-181)																																															
Центр громади	12895	(-57)																																															
Міловський с/о	212	(-206)																																															
Асіський с/о	228	(-187)																																															
Лозовеньківський с/о	111	(-92)																																															
Волохово-Ярський с/о	715	(-413)																																															
Бригадирівський с/о	373	(-112)																																															
Борщівський с/о	299	(-87)																																															
Гусарівський с/о	267	(-163)																																															
Новоусарівський с/о	145	(-202)																																															
Шевелівський с/о	163	(-156)																																															
Чепільський с/о	87	(-161)																																															
Протопопівський с/о	166	(-158)																																															
Петрівський с/о	498	(-466)																																															

Програма USAID "Децентралізація приносить кращі результати та ефективність" (DOBRE)

Стратегія розвитку Балаклійської міської територіальної громади на період до 2027 року

Кількість жінок



Загальна чисельність жінок у громаді становить 20,646, що на 348 більше, ніж у 2021 році.

Центр громади (м. Балаклія) має найбільшу кількість жінок — 12,710, із приростом на 655 осіб порівняно з 2021 роком.

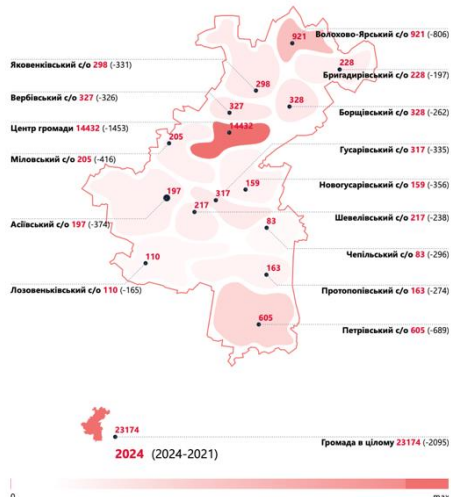
Старостати з високою чисельністю жінок:

- Петрівський старостат — 1,056 жінок, із приростом на 478 осіб.
- Асіївський старостат — 652 жінки, з приростом на 171 особу.
- Шевелівський старостат також показує значну чисельність — 366 жінок (приріст 128 осіб).

У старостатах, таких як Вербівський (331 жінка) та Лозовеньківський (160 жінок), прирости невеликі або майже відсутні.

Волохово-Ярський та Гусарівський старостати показують значне зменшення чисельності жінок на 323 та 155 осіб відповідно.

у тому числі кількість працездатного населення



Ця карта показує кількість працездатного населення в Балаклійській громаді з поділом на старостати, а також зміни порівняно з 2021 роком.

Центр громади (м. Балаклія) має найбільшу кількість працездатного населення — 14,412 осіб, із суттєвим приростом на 1,383 особи порівняно з 2021 роком.

Старостати з помітним приростом працездатного населення:

- Петрівський старостат — 605 осіб, приріст 274 особи.
- Асіївський старостат — 197 осіб, приріст 94 особи.
- Шевелівський старостат — 217 осіб, приріст 63 особи.

Старостати зі зменшенням або незначними змінами:

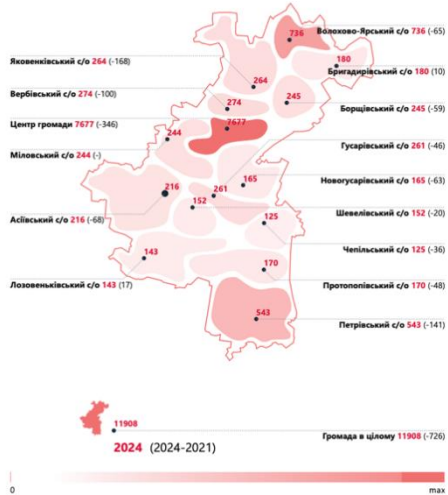
- Волохово-Ярський старостат зазнав значного скорочення на 603 осіб, що знизило працездатне населення до 921 особи.
- Бригадирівський старостат також демонструє зниження на 178 осіб.
- Лозовеньківський старостат — зменшення на 165 осіб.

Загальна кількість працездатного населення в громаді становить 23,174 особи, що на 2,095 більше порівняно з 2021 роком.

Програма USAID "Децентралізація приносить кращі результати та ефективність" (DOBRE)

Стратегія розвитку Балаклійської міської територіальної громади на період до 2027 року

у тому числі кількість населення пенсійного віку



Ця карта показує кількість населення пенсійного віку в Балаклійській громаді за різними старостатами на 2024 рік порівняно з 2021 роком.

У 2024 році чисельність населення пенсійного віку в громаді становить 11,908 осіб, що на 726 осіб більше порівняно з 2021 роком.

Старостати з найвищою кількістю: Найбільшу кількість людей пенсійного віку мають:

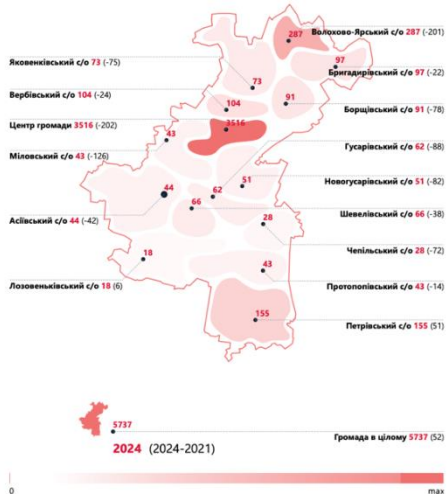
- Центральний старостат: 767 осіб (+350).
- Петрівський старостат: 543 осіб (+133).
- Гусарівський старостат: 521 осіб (+131).

Старостати з найменшою кількістю: Найменше людей пенсійного віку в таких старостатах:

- Лозовеньківський: 143 особи (+17).
- Новоусарівський: 161 особа (+53).
- Шевелівський: 175 осіб (+23).

В усіх старостатах відмічено збільшення кількості осіб пенсійного віку, причому найбільше зростання відбулося в Центральному старостаті (+350 осіб) і Міловському старостаті (+206 осіб).

у тому числі кількість населення віком до 18 років



У 2024 році загальна кількість населення віком до 18 років у громаді складає 5737 осіб, що на 52 особи менше, ніж у 2021 році

Нерівномірний розподіл молоді: Населення віком до 18 років значно варіюється між старостатами. Найвища кількість молоді спостерігається в Центрі громади (Балаклія) – 3516 осіб, що суттєво перевищує інші території.

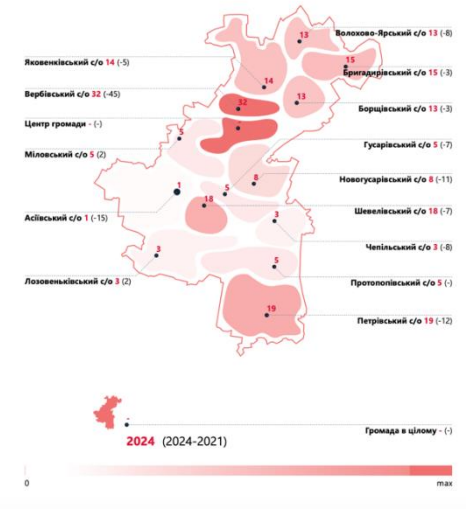
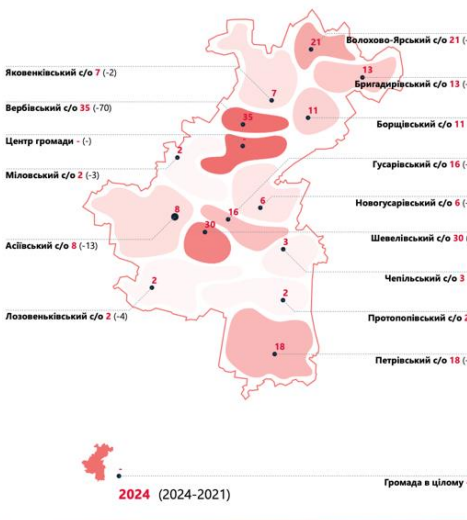
Низька кількість у деяких старостатах: Найменші показники у Лозовеньківському старостаті (18 осіб) і Петрівському (15 осіб). Це свідчить про низьку концентрацію молодого населення в цих частинах громади.

Значні розбіжності між старостатами: В таких старостатах, як Волохово-Ярський (287 осіб) і Міловський (129 осіб), спостерігається значна кількість молоді, тоді як у деяких інших показники залишаються дуже низькими. Це свідчить про демографічні диспропорції в різних частинах громади.

Програма USAID "Децентралізація приносить кращі результати та ефективність" (DOBRE)

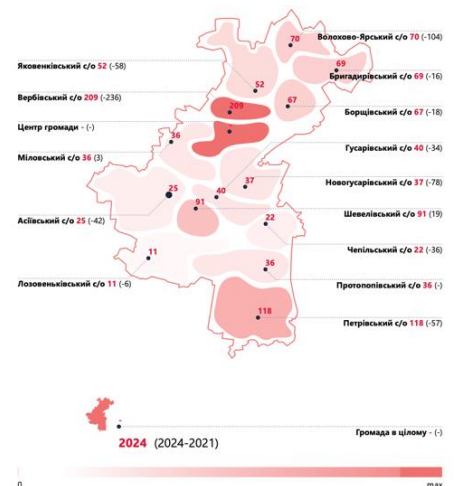
Стратегія розвитку Балаклійської міської територіальної громади на період до 2027 року

Населення за віковими групами

<p>Населення у віці 0-3 років</p>  <table border="1"> <thead> <tr> <th>Староста</th> <th>2024</th> <th>2021</th> </tr> </thead> <tbody> <tr><td>Яковенківський с/о</td><td>14</td><td>5</td></tr> <tr><td>Вербівський с/о</td><td>32</td><td>45</td></tr> <tr><td>Центр громади</td><td>-</td><td>-</td></tr> <tr><td>Міловський с/о</td><td>5</td><td>2</td></tr> <tr><td>Асіївський с/о</td><td>1</td><td>15</td></tr> <tr><td>Лозовеньківський с/о</td><td>3</td><td>2</td></tr> <tr><td>Волохово-Ярський с/о</td><td>13</td><td>8</td></tr> <tr><td>Бригадирівський с/о</td><td>15</td><td>3</td></tr> <tr><td>Борщівський с/о</td><td>13</td><td>3</td></tr> <tr><td>Гусарівський с/о</td><td>5</td><td>7</td></tr> <tr><td>Новоусарівський с/о</td><td>8</td><td>11</td></tr> <tr><td>Шевелівський с/о</td><td>18</td><td>7</td></tr> <tr><td>Чепільський с/о</td><td>3</td><td>8</td></tr> <tr><td>Протопопівський с/о</td><td>5</td><td>1</td></tr> <tr><td>Петрівський с/о</td><td>19</td><td>12</td></tr> </tbody> </table>	Староста	2024	2021	Яковенківський с/о	14	5	Вербівський с/о	32	45	Центр громади	-	-	Міловський с/о	5	2	Асіївський с/о	1	15	Лозовеньківський с/о	3	2	Волохово-Ярський с/о	13	8	Бригадирівський с/о	15	3	Борщівський с/о	13	3	Гусарівський с/о	5	7	Новоусарівський с/о	8	11	Шевелівський с/о	18	7	Чепільський с/о	3	8	Протопопівський с/о	5	1	Петрівський с/о	19	12	<p>Ця мапа показує розподіл населення у віці від 0 до 3 років по старостатах Балаклійської громади в 2024 році. Низький рівень народжуваності: Населення у віці 0-3 роки є дуже малочисельним у всіх старостатах. Загальна кількість дітей цього віку в громаді становить 187 осіб, що вказує на тенденцію до зниження народжуваності.</p> <p>Централізація молодого населення: Найвищий показник дітей віком 0-3 роки зосереджений у Центрі громади (місто Балаклія) — 32 дитини. Це вказує на концентрацію молодого населення в центральній частині громади, ймовірно, через кращу інфраструктуру та доступність послуг.</p> <p>Дуже низькі показники в окремих старостатах: Наприклад, Лозовеньківський (3 дитини), Яковенківський (3 дитини), і Асіївський (4 дитини) старостати мають найнижчі показники. Це може свідчити про демографічну кризу в цих населених пунктах або міграцію молодих сімей у більші населені пункти.</p> <p>Зменшення чисельності за останні три роки: Кількість населення у віці 0-3 роки в більшості старостатів зменшилась порівняно з 2021 роком. Наприклад, у Центрі громади зменшення на 5 осіб, у Волохово-Ярському на 8 осіб. Це вказує на загальну тенденцію до скорочення чисельності народжень у громаді.</p> <p>Розподіл по старостатах: Деякі старостати, такі як Волохово-Ярський (13 дітей) і Петрівський (19 дітей), мають відносно вищі показники серед віддалених районів.</p>
Староста	2024	2021																																															
Яковенківський с/о	14	5																																															
Вербівський с/о	32	45																																															
Центр громади	-	-																																															
Міловський с/о	5	2																																															
Асіївський с/о	1	15																																															
Лозовеньківський с/о	3	2																																															
Волохово-Ярський с/о	13	8																																															
Бригадирівський с/о	15	3																																															
Борщівський с/о	13	3																																															
Гусарівський с/о	5	7																																															
Новоусарівський с/о	8	11																																															
Шевелівський с/о	18	7																																															
Чепільський с/о	3	8																																															
Протопопівський с/о	5	1																																															
Петрівський с/о	19	12																																															
<p>Населення у віці 4-7 років</p>  <table border="1"> <thead> <tr> <th>Староста</th> <th>2024</th> <th>2021</th> </tr> </thead> <tbody> <tr><td>Яковенківський с/о</td><td>7</td><td>2</td></tr> <tr><td>Вербівський с/о</td><td>35</td><td>70</td></tr> <tr><td>Центр громади</td><td>-</td><td>-</td></tr> <tr><td>Міловський с/о</td><td>2</td><td>3</td></tr> <tr><td>Асіївський с/о</td><td>8</td><td>13</td></tr> <tr><td>Лозовеньківський с/о</td><td>2</td><td>4</td></tr> <tr><td>Волохово-Ярський с/о</td><td>21</td><td>15</td></tr> <tr><td>Бригадирівський с/о</td><td>13</td><td>12</td></tr> <tr><td>Борщівський с/о</td><td>11</td><td>4</td></tr> <tr><td>Гусарівський с/о</td><td>16</td><td>14</td></tr> <tr><td>Новоусарівський с/о</td><td>6</td><td>10</td></tr> <tr><td>Шевелівський с/о</td><td>30</td><td>10</td></tr> <tr><td>Чепільський с/о</td><td>3</td><td>8</td></tr> <tr><td>Протопопівський с/о</td><td>2</td><td>1</td></tr> <tr><td>Петрівський с/о</td><td>18</td><td>11</td></tr> </tbody> </table>	Староста	2024	2021	Яковенківський с/о	7	2	Вербівський с/о	35	70	Центр громади	-	-	Міловський с/о	2	3	Асіївський с/о	8	13	Лозовеньківський с/о	2	4	Волохово-Ярський с/о	21	15	Бригадирівський с/о	13	12	Борщівський с/о	11	4	Гусарівський с/о	16	14	Новоусарівський с/о	6	10	Шевелівський с/о	30	10	Чепільський с/о	3	8	Протопопівський с/о	2	1	Петрівський с/о	18	11	<p>Ця мапа відображає кількість населення у віці від 4 до 7 років у Балаклійській громаді за 2024 рік, порівняно з даними 2021 року.</p> <p>Низька чисельність дітей 4-7 років: Як і в попередній віковій групі, населення у віці 4-7 років у кожному старостаті залишається відносно низьким. Загальна кількість дітей цього віку в громаді — 247 осіб. Це свідчить про обмежений демографічний приріст.</p> <p>Централізація дитячого населення: Найвища кількість дітей 4-7 років спостерігається в Центрі громади (місто Балаклія) — 35 дітей, що значно більше, ніж в інших старостатах. Це вказує на тенденцію до концентрації молодшого населення в міських чи більш розвинених районах громади.</p> <p>Відносно високі показники в окремих старостатах: Волохово-Ярський старостат має 21 дитину, а Шевелівський — 30 дітей, що є високими показниками для віддалених районів. Це може вказувати на місцеві особливості народжуваності чи збереження сімейного населення у цих регіонах.</p> <p>Негативна динаміка: Майже в усіх старостатах кількість дітей</p>
Староста	2024	2021																																															
Яковенківський с/о	7	2																																															
Вербівський с/о	35	70																																															
Центр громади	-	-																																															
Міловський с/о	2	3																																															
Асіївський с/о	8	13																																															
Лозовеньківський с/о	2	4																																															
Волохово-Ярський с/о	21	15																																															
Бригадирівський с/о	13	12																																															
Борщівський с/о	11	4																																															
Гусарівський с/о	16	14																																															
Новоусарівський с/о	6	10																																															
Шевелівський с/о	30	10																																															
Чепільський с/о	3	8																																															
Протопопівський с/о	2	1																																															
Петрівський с/о	18	11																																															

Програма USAID "Децентралізація приносить кращі результати та ефективність" (DOBRE)

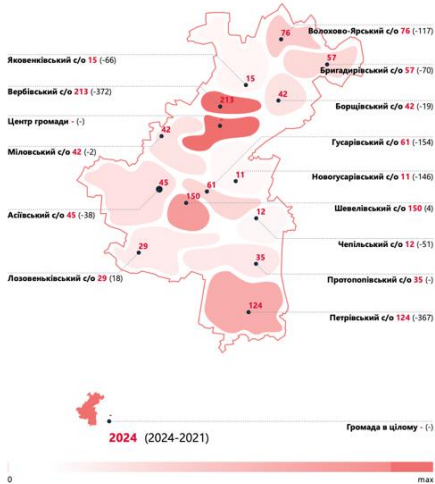
Стратегія розвитку Балаклійської міської територіальної громади на період до 2027 року

	<p>зменшилася порівняно з 2021 роком. Наприклад, у Шевелівському старостаті зменшення на 10 осіб, у Центрі громади на 7 осіб. Це загалом свідчить про тенденцію до зниження народжуваності або виїзду молодих сімей.</p> <p>Дуже низькі показники в окремих районах: Лозовеньківський (2 дитини) і Яковенківський (7 дітей) старостати мають найнижчі показники, що може свідчити про складну демографічну ситуацію в цих населених пунктах.</p> <p>Загальна тенденція: Кількість дітей у віці 4-7 років є незначною та зменшується, що вказує на можливі труднощі з підтриманням дошкільної інфраструктури та потенційні виклики для початкової школи в майбутньому.</p>																																
<p>Населення у віці 7-17 років</p>  <table border="1"> <thead> <tr> <th>Староста</th> <th>Кількість дітей</th> </tr> </thead> <tbody> <tr><td>Яковенківський с/о</td><td>52 (-58)</td></tr> <tr><td>Вербівський с/о</td><td>209 (-236)</td></tr> <tr><td>Центр громади</td><td>- (-)</td></tr> <tr><td>Міловський с/о</td><td>36 (3)</td></tr> <tr><td>Асіївський с/о</td><td>25 (-42)</td></tr> <tr><td>Лозовеньківський с/о</td><td>11 (-6)</td></tr> <tr><td>Волохово-Ярський с/о</td><td>70 (-104)</td></tr> <tr><td>Бригадирівський с/о</td><td>69 (-116)</td></tr> <tr><td>Борщівський с/о</td><td>67 (-118)</td></tr> <tr><td>Гузарівський с/о</td><td>40 (-34)</td></tr> <tr><td>Новогузарівський с/о</td><td>37 (-78)</td></tr> <tr><td>Шевелівський с/о</td><td>91 (-119)</td></tr> <tr><td>Чепільський с/о</td><td>22 (-36)</td></tr> <tr><td>Протопопівський с/о</td><td>36 (-)</td></tr> <tr><td>Петрівський с/о</td><td>118 (-57)</td></tr> </tbody> </table>	Староста	Кількість дітей	Яковенківський с/о	52 (-58)	Вербівський с/о	209 (-236)	Центр громади	- (-)	Міловський с/о	36 (3)	Асіївський с/о	25 (-42)	Лозовеньківський с/о	11 (-6)	Волохово-Ярський с/о	70 (-104)	Бригадирівський с/о	69 (-116)	Борщівський с/о	67 (-118)	Гузарівський с/о	40 (-34)	Новогузарівський с/о	37 (-78)	Шевелівський с/о	91 (-119)	Чепільський с/о	22 (-36)	Протопопівський с/о	36 (-)	Петрівський с/о	118 (-57)	<p>На мапі Балаклійської громади показана кількість дітей віком 7-17 років по кожному старостату. Найвища концентрація дітей у віковій категорії 7-17 років знаходиться у центрі громади (місто Балаклія) — 259 дітей.</p> <p>Висока кількість дітей також зафіксована у Петрівському (118) та Лозовеньківському (116) старостатах.</p> <p>Середні показники у Волохово-Ярському (70), Бригадирівському (69), та Борщівському (67) старостатах.</p> <p>Найменша кількість дітей у Асіївському (14), Міловському (11), та Яковенківському (52) старостатах.</p>
Староста	Кількість дітей																																
Яковенківський с/о	52 (-58)																																
Вербівський с/о	209 (-236)																																
Центр громади	- (-)																																
Міловський с/о	36 (3)																																
Асіївський с/о	25 (-42)																																
Лозовеньківський с/о	11 (-6)																																
Волохово-Ярський с/о	70 (-104)																																
Бригадирівський с/о	69 (-116)																																
Борщівський с/о	67 (-118)																																
Гузарівський с/о	40 (-34)																																
Новогузарівський с/о	37 (-78)																																
Шевелівський с/о	91 (-119)																																
Чепільський с/о	22 (-36)																																
Протопопівський с/о	36 (-)																																
Петрівський с/о	118 (-57)																																

Програма USAID "Децентралізація приносить кращі результати та ефективність" (DOBRE)

Стратегія розвитку Балаклійської міської територіальної громади на період до 2027 року

Населення у віці 18-35 років



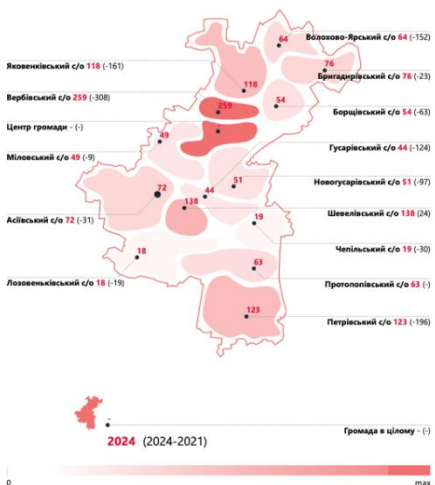
На мапі Балаклійської громади показана кількість населення у віці 18-35 років по кожному старостату. Найбільша концентрація молоді у віці 18-35 років спостерігається в центрі громади (місто Балаклія) — 213 осіб.

Високі показники чисельності в Петрівському (124) та Лозовеньківському (73) старостатах.

Середня кількість молоді у Волохово-Ярському (76), Бригадирівському (57) та Борщівському (62) старостатах.

Низька чисельність молоді в Асіївському (19), Міловському (9) та Яковенківському (15) старостатах.

Населення у віці 35-45 років



Ця мапа показує чисельність населення у віці 35-45 років по різних старостатах Балаклійської громади в 2024 році, порівняно з попередніми роками (2021)

Значне скорочення населення в багатьох старостатах: Наприклад, в Яковенківському старостаті чисельність скоротилася до 118 осіб (на 16 осіб менше, ніж раніше), а в Лозовеньківському — до 118 осіб (на 10 менше).

Найвищий рівень населення в Центральній зоні: У центрі громади Балаклії населення становить 259 осіб, що є найвищим показником серед усіх старостатів. Ця цифра також зазнала незначного скорочення (на 8 осіб).

Найнижча чисельність у Протопопівському та Петрівському старостатах: Тут проживають лише 6 та 8 осіб відповідно, що може свідчити про проблеми з утриманням населення в цих територіях.

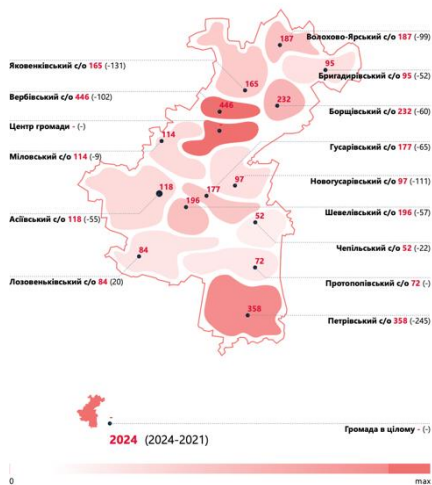
Високі показники у Шевелівському та Асіївському старостатах: У Шевелівському старостаті — 138 осіб (на 26 менше), а в Асіївському — 72 особи (на 2 більше). Це свідчить про те, що незважаючи на скорочення, ці старостати залишаються одними з найбільш населених.

Тенденція до скорочення в більшості старостатів: У переважній більшості старостатів спостерігається зменшення чисельності населення у віці 35-45 років.

Програма USAID "Децентралізація приносить кращі результати та ефективність" (DOBRE)

Стратегія розвитку Балаклійської міської територіальної громади на період до 2027 року

Населення у віці 45-60 років



Ця мапа ілюструє чисельність населення у віці 45-60 років по старостатах Балаклійської громади в 2024 році з порівнянням до 2021 року.

Центр громади з найбільшою чисельністю: Центральна зона Балаклійської громади має 446 осіб у віці 45-60 років, що є найбільшим показником серед усіх старостатів. Проте, цей показник знизився на 72 особи з 2021 року, що свідчить про суттєве скорочення населення.

Великі скорочення у декількох старостатах:

У Яковенківському старостаті населення зменшилося до 165 осіб, що на 131 особу менше, ніж у 2021 році. У Лозовеньківському старостаті чисельність також значно знизилась на 20 осіб до 64. Петрівський старостат скоротився на 25 осіб до 53.

Висока чисельність у Вербівському, Борщівському та Шевелівському старостатах:

Вербівський старостат має 165 осіб, що на 113 менше, ніж раніше. Борщівський — 232 особи, що на 56 осіб менше. Шевелівський — 160 осіб, що на 20 менше.

Стабільність або невеликі зміни в деяких старостатах:

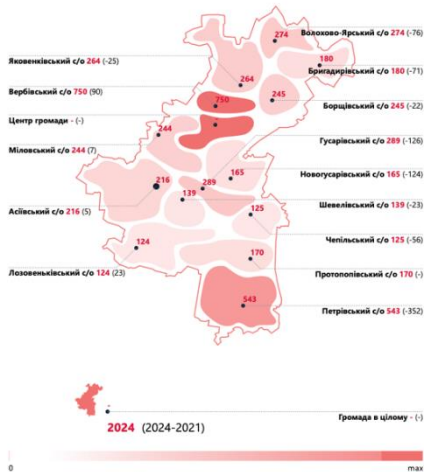
У Міловському старостаті відбулося скорочення на 5 осіб (до 31). В Асіївському старостаті чисельність залишилася на рівні 53 особи, що свідчить про стабільність в цій групі населення.

Загалом, як і для молодшої вікової групи (35-45 років), тенденція показує суттєве скорочення населення в громаді серед осіб віку 45-60 років у багатьох старостатах, з особливим акцентом на центральній частині та більших старостатах.

Програма USAID "Децентралізація приносить кращі результати та ефективність" (DOBRE)

Стратегія розвитку Балаклійської міської територіальної громади на період до 2027 року

Населення старше 60 років



Ця мапа відображає чисельність населення старше 60 років по старостатах Балаклійської громади у 2024 році порівняно з 2021 роком.

У центральній зоні громади Балаклії мешкає 750 осіб цієї вікової групи, що є найвищим показником серед усіх старостатів. Чисельність залишилася стабільною, без змін

Висока чисельність у деяких старостатах:

Вербівський старостат має 264 особи, що на 25 осіб менше, ніж у 2021 році. Петрівський старостат має 543 особи, що є одним з найбільших показників, але зменшився на 15 осіб. Волохово-Ярський старостат має 274 особи (на 76 менше), також один із найбільших показників.

Скорочення чисельності літніх людей у багатьох старостатах:

У Бригадирівському старостаті чисельність знизилась до 180 осіб, що на 77 осіб менше. Шевелівський старостат зазнав зниження на 12 осіб до 139. Лозовеньківський старостат також зазнав зниження до 124 осіб, на 23 особи менше.

Найменша чисельність в Протопопівському та Гусарівському старостатах:

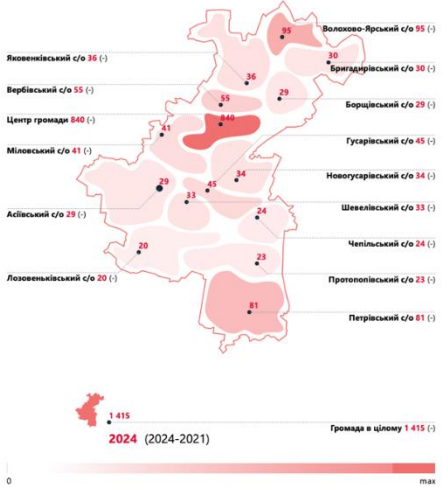
У Протопопівському старостаті залишилося 17 осіб старше 60 років. У Гусарівському старостаті — 29 осіб, що є одним з найменших показників серед старостатів.

Загальна тенденція до зменшення чисельності літнього населення: Більшість старостатів демонструють скорочення чисельності осіб старше 60 років

Програма USAID "Децентралізація приносить кращі результати та ефективність" (DOBRE)

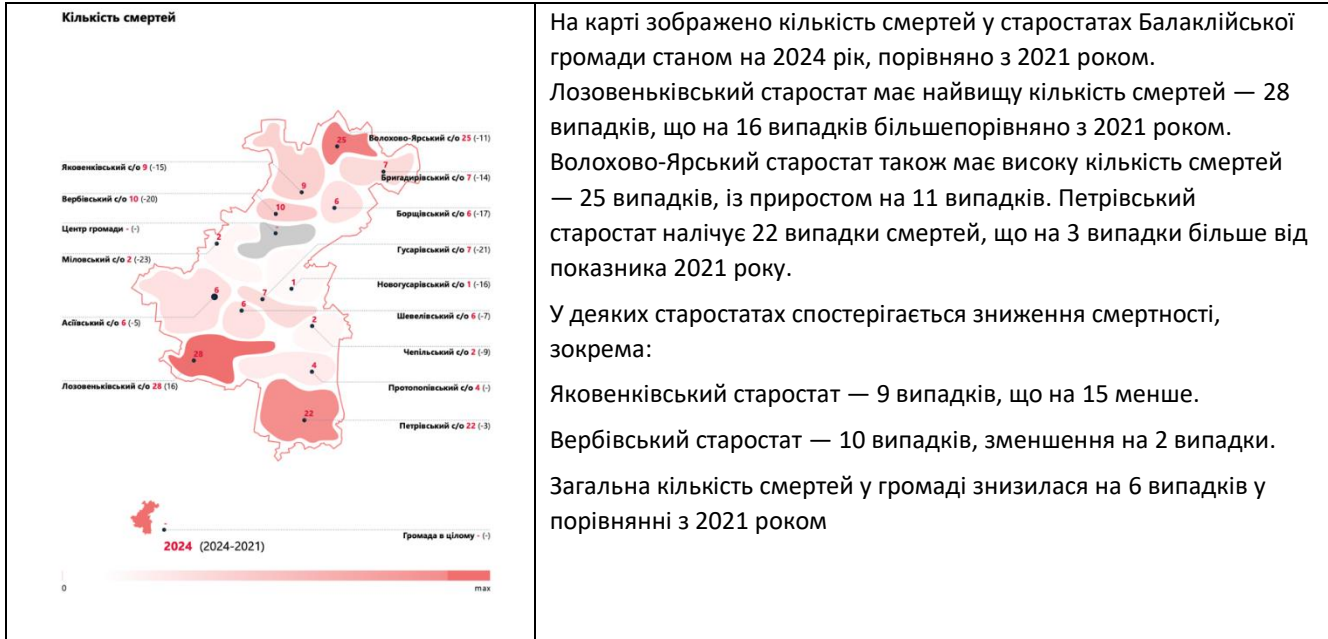
Стратегія розвитку Балаклійської міської територіальної громади на період до 2027 року

Народжуваність

<p>Число жінок дітородного віку - 18-26 років (27-45 років - інформація відсутня)</p> 	<p>На карті зображено чисельність жінок дітородного віку (18-26 років) у Балаклійській громаді у 2024 році. Найбільша кількість жінок дітородного віку спостерігається в Центрі громади (Балаклія), де проживає 840 жінок у віці 18-26 років, що значно перевищує показники інших старостатів.</p> <p>Відносно високі показники також у Волохово-Ярському (95 жінок) та Петрівському (81 жінка) старостатах.</p> <p>Найменша кількість жінок у цій віковій групі відмічена в Міловському (4 жінки), Чепільському (23 жінки) та Лозовеньківському (20 жінок) старостатах.</p> <p>Загалом, у 2024 році чисельність жінок дітородного віку (18-26 років) у громаді становить 1,415 осіб, що лише незначно змінилося порівняно з попередніми роками (2021-2024), показуючи відносну стабільність цієї вікової групи.</p>
<p>Кількість народжених</p> 	<p>На карті зображено кількість народжених у Балаклійській громаді в 2024 році.</p> <p>Найбільше народжень зафіксовано в Центрі громади (Балаклія), де народилося 9 дітей, що є максимальним показником серед старостатів.</p> <p>Невелика кількість народжень також спостерігається у декількох інших старостатах, таких як Бригадирівський (3 народження), Шевелівський (2 народження), та Лозовеньківський (2 народження).</p> <p>Мінімальні показники народжень (0-1 народження) або відсутність народжень відмічені в більшості інших старостатів, таких як Яковенківський, Вербівський, Міловський, Асіївський тощо.</p> <p>Загальна кількість народжених по громаді у 2024 році становить лише 27 дітей, що свідчить про незначне зменшення (на 7 дітей) у порівнянні з попередніми роками (2021-2024).</p>

Програма USAID "Децентралізація приносить кращі результати та ефективність" (DOBRE)

Стратегія розвитку Балаклійської міської територіальної громади на період до 2027 року



На карті зображено кількість смертей у старостатах Балаклійської громади станом на 2024 рік, порівняно з 2021 роком. Лозовеньківський староста має найвищу кількість смертей — 28 випадків, що на 16 випадків більше порівняно з 2021 роком. Волохово-Ярський староста також має високу кількість смертей — 25 випадків, із приростом на 11 випадків. Петрівський староста налічує 22 випадки смертей, що на 3 випадки більше від показника 2021 року.

У деяких старостатах спостерігається зниження смертності, зокрема:

Яковенківський староста — 9 випадків, що на 15 менше.



Вербівський староста — 10 випадків, зменшення на 2 випадки.

Загальна кількість смертей у громаді знизилася на 6 випадків у порівнянні з 2021 роком

Програма USAID "Децентралізація приносить кращі результати та ефективність" (DOBRE)

Стратегія розвитку Балаклійської міської територіальної громади на період до 2027 року

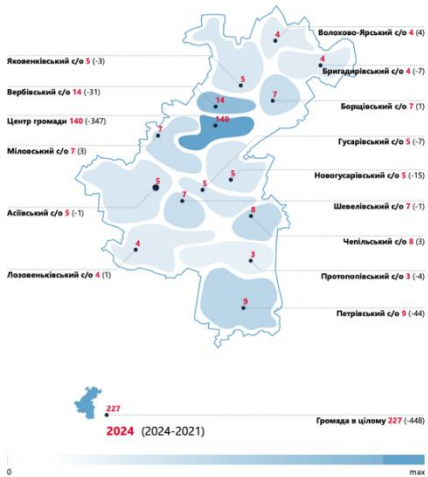
Інфраструктура

<p>Чисельність безробітних</p>  <table border="1"> <thead> <tr> <th>Селище</th> <th>2024</th> <th>2021</th> </tr> </thead> <tbody> <tr><td>Волоково-Ярський с/о</td><td>4</td><td>3</td></tr> <tr><td>Бригадирівський с/о</td><td>6</td><td>8</td></tr> <tr><td>Борщівський с/о</td><td>8</td><td>20</td></tr> <tr><td>Гусарівський с/о</td><td>8</td><td>18</td></tr> <tr><td>Новоусарівський с/о</td><td>6</td><td>25</td></tr> <tr><td>Шевелівський с/о</td><td>8</td><td>10</td></tr> <tr><td>Чепільський с/о</td><td>8</td><td>1</td></tr> <tr><td>Протопопівський с/о</td><td>4</td><td>24</td></tr> <tr><td>Петрівський с/о</td><td>10</td><td>83</td></tr> <tr><td>Лозовеньківський с/о</td><td>4</td><td>3</td></tr> <tr><td>Асіївський с/о</td><td>10</td><td>2</td></tr> <tr><td>Міловський с/о</td><td>9</td><td>2</td></tr> <tr><td>Центр громади</td><td>197</td><td>420</td></tr> <tr><td>Вербівський с/о</td><td>22</td><td>55</td></tr> <tr><td>Яковенківський с/о</td><td>9</td><td>21</td></tr> </tbody> </table> <p>Громада в цілому: 313 (2024-2021) / 483</p>	Селище	2024	2021	Волоково-Ярський с/о	4	3	Бригадирівський с/о	6	8	Борщівський с/о	8	20	Гусарівський с/о	8	18	Новоусарівський с/о	6	25	Шевелівський с/о	8	10	Чепільський с/о	8	1	Протопопівський с/о	4	24	Петрівський с/о	10	83	Лозовеньківський с/о	4	3	Асіївський с/о	10	2	Міловський с/о	9	2	Центр громади	197	420	Вербівський с/о	22	55	Яковенківський с/о	9	21	<p>На карті відображена чисельність безробітних у Балаклійській громаді станом на 2024 рік, порівняно з 2021 роком. Центр громади (Балаклія) має найбільшу кількість безробітних — 197 осіб, хоча відбулося значне скорочення на 52 особи порівняно з 2021 роком.</p> <p>Вербівський старостат має другу за чисельністю кількість безробітних — 22 особи, зменшення на 5 осіб.</p> <p>Петрівський старостат і Асіївський старостат мають по 10 безробітних осіб кожен, без змін порівняно з 2021 роком.</p> <p>У більшості інших старостатів чисельність безробітних коливається між 4 і 8 осіб. При цьому спостерігається як скорочення, так і відсутність змін.</p> <p>Загалом у громаді кількість безробітних становить 313 осіб, що на 83 особи менше, ніж у 2021 році. Це свідчить про загальну тенденцію до зниження безробіття.</p>
Селище	2024	2021																																															
Волоково-Ярський с/о	4	3																																															
Бригадирівський с/о	6	8																																															
Борщівський с/о	8	20																																															
Гусарівський с/о	8	18																																															
Новоусарівський с/о	6	25																																															
Шевелівський с/о	8	10																																															
Чепільський с/о	8	1																																															
Протопопівський с/о	4	24																																															
Петрівський с/о	10	83																																															
Лозовеньківський с/о	4	3																																															
Асіївський с/о	10	2																																															
Міловський с/о	9	2																																															
Центр громади	197	420																																															
Вербівський с/о	22	55																																															
Яковенківський с/о	9	21																																															
<p>Чисельність безробітних чоловіків</p>  <table border="1"> <thead> <tr> <th>Селище</th> <th>2024</th> <th>2021</th> </tr> </thead> <tbody> <tr><td>Волоково-Ярський с/о</td><td>0</td><td>1</td></tr> <tr><td>Бригадирівський с/о</td><td>2</td><td>1</td></tr> <tr><td>Борщівський с/о</td><td>1</td><td>21</td></tr> <tr><td>Гусарівський с/о</td><td>3</td><td>11</td></tr> <tr><td>Новоусарівський с/о</td><td>1</td><td>10</td></tr> <tr><td>Шевелівський с/о</td><td>1</td><td>9</td></tr> <tr><td>Чепільський с/о</td><td>0</td><td>2</td></tr> <tr><td>Протопопівський с/о</td><td>1</td><td>20</td></tr> <tr><td>Петрівський с/о</td><td>1</td><td>39</td></tr> <tr><td>Лозовеньківський с/о</td><td>0</td><td>4</td></tr> <tr><td>Асіївський с/о</td><td>5</td><td>3</td></tr> <tr><td>Міловський с/о</td><td>2</td><td>5</td></tr> <tr><td>Центр громади</td><td>57</td><td>273</td></tr> <tr><td>Вербівський с/о</td><td>8</td><td>24</td></tr> <tr><td>Яковенківський с/о</td><td>4</td><td>18</td></tr> </tbody> </table> <p>Громада в цілому: 86 (2024-2021) / 435</p>	Селище	2024	2021	Волоково-Ярський с/о	0	1	Бригадирівський с/о	2	1	Борщівський с/о	1	21	Гусарівський с/о	3	11	Новоусарівський с/о	1	10	Шевелівський с/о	1	9	Чепільський с/о	0	2	Протопопівський с/о	1	20	Петрівський с/о	1	39	Лозовеньківський с/о	0	4	Асіївський с/о	5	3	Міловський с/о	2	5	Центр громади	57	273	Вербівський с/о	8	24	Яковенківський с/о	4	18	<p>На карті зображена чисельність безробітних чоловіків у Балаклійській громаді станом на 2024 рік із порівнянням змін від 2021 року. Центр громади (Балаклія) має найбільшу кількість безробітних чоловіків — 57 осіб, що на 23 особи менше порівняно з 2021 роком.</p> <p>Вербівський старостат налічує 8 безробітних чоловіків, із зменшенням на 4 особи.</p> <p>Асіївський старостат має 5 безробітних чоловіків, із незначним скороченням на 3 особи.</p> <p>В інших старостатах чисельність безробітних чоловіків коливається від 1 до 4 осіб, причому в більшості з них спостерігається невелике зниження.</p> <p>Загалом у громаді чисельність безробітних чоловіків становить 86 осіб, що на 35 осіб менше, ніж у 2021 році.</p>
Селище	2024	2021																																															
Волоково-Ярський с/о	0	1																																															
Бригадирівський с/о	2	1																																															
Борщівський с/о	1	21																																															
Гусарівський с/о	3	11																																															
Новоусарівський с/о	1	10																																															
Шевелівський с/о	1	9																																															
Чепільський с/о	0	2																																															
Протопопівський с/о	1	20																																															
Петрівський с/о	1	39																																															
Лозовеньківський с/о	0	4																																															
Асіївський с/о	5	3																																															
Міловський с/о	2	5																																															
Центр громади	57	273																																															
Вербівський с/о	8	24																																															
Яковенківський с/о	4	18																																															

Програма USAID "Децентралізація приносить кращі результати та ефективність" (DOBRE)

Стратегія розвитку Балаклійської міської територіальної громади на період до 2027 року

Число безробітних жінок



Найбільша концентрація безробітних жінок спостерігається у центральній частині громади — в самому місті Балаклія (140 осіб). Це значно перевищує кількість безробітних в інших старостатах.

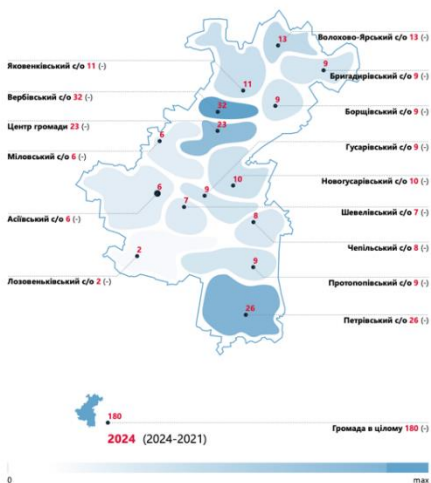
Помітне безробіття у Вербівському старостаті — 14 безробітних жінок. Це другий за чисельністю показник після Балаклії, що свідчить про вищий рівень безробіття у цій території порівняно з іншими старостатами.

Низький рівень безробіття в більшості старостатів — у таких старостатах, як Лозовеньківський, Міловський, Новогусарівський та Петрівський, зафіксовано лише по 3-4 безробітних жінок.

Загальна кількість безробітних жінок у громаді становить 227 осіб за період з 2021 по 2024 рік, що позначено у нижній частині мапи.

Більшість територій громади має показники безробіття до 5 осіб, що вказує на суттєву концентрацію проблеми лише в кількох районах (зокрема Балаклія та Вербівський старостат).

Кількість зареєстрованих суб'єктів підприємницької діяльності (ФОП)



Центр громади (Балаклія) має найбільшу кількість зареєстрованих ФОП — 32. Це вказує на високу концентрацію підприємницької активності саме в місті Балаклія, що є адміністративним та економічним центром громади.

Петрівський старостат також демонструє значний рівень підприємницької активності з 26 зареєстрованими ФОП, що є другим найвищим показником у громаді.

Низька підприємницька активність у більшості старостатів — такі старостати, як Лозовеньківський (2 ФОП), Асіївський (3 ФОП), Чепільський (3 ФОП), мають найнижчі показники зареєстрованих ФОП, що свідчить про слабкий рівень розвитку бізнесу в цих регіонах.

Загальна кількість ФОП у громаді становить 180 за період з 2021 по 2024 рік, що позначено у нижній частині мапи.

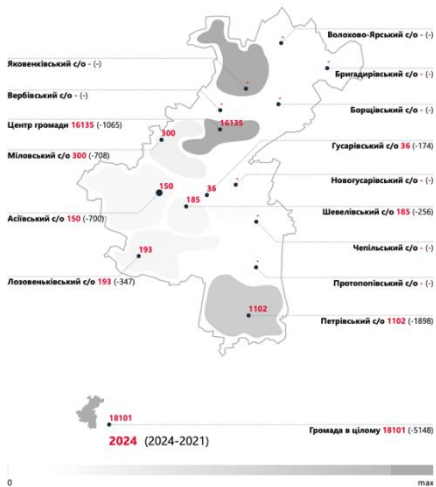
Розподіл підприємницької активності нерівномірний: більшість суб'єктів зареєстровані в центральних та найближчих до центру старостатах, тоді як віддалені старостати мають значно менше підприємців.

Ці дані можуть свідчити про те, що підприємницька активність значною мірою зосереджена в центральній частині громади, тоді як більш віддалені райони мають менше економічних можливостей для ведення бізнесу.

Програма USAID "Децентралізація приносить кращі результати та ефективність" (DOBRE)

Стратегія розвитку Балаклійської міської територіальної громади на період до 2027 року

Число особових рахунків (сім'ї, що використовують систему водопостачання)



Центр громади (м. Балаклія) має найбільшу кількість сімей, підключених до системи водопостачання — 6143 рахунки. Це значно більше, ніж в інших старостатах, що підтверджує високу концентрацію населення в центральній частині громади.

Петрівський старостат також має значну кількість підключених сімей — 1102 рахунки, що є другим найвищим показником після Балаклії. Це свідчить про розвинену інфраструктуру водопостачання в цьому старостаті.

Міловський та Лозовеньківський старостати мають по 300 і 319 підключених сімей відповідно, що є помітно високими показниками в порівнянні з іншими старостатами, але все ж значно меншими, ніж у центральній частині громади.

Низький рівень підключення до водопостачання у ряді старостатів: у таких старостатах, як Яковенківський (10 рахунків), Волохово-Ярський (16 рахунків) та Бригадирівський (9 рахунків), кількість підключених сімей є мінімальною. Це може вказувати на проблеми з доступом до водопостачання або ж на низьку густоту населення в цих районах.

Загальна кількість особових рахунків по громаді — 18101 за період з 2021 по 2024 рік, що позначено в нижній частині мапи.

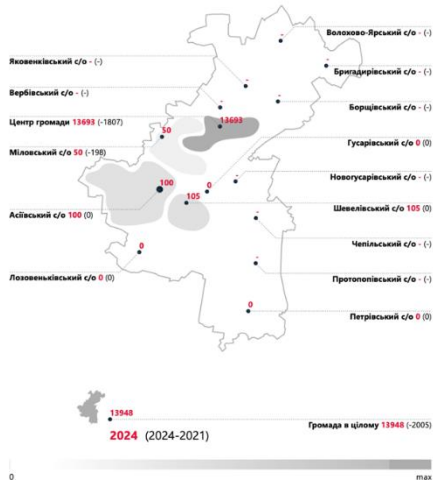
Нерівномірність доступу до водопостачання: в той час, як у центральних районах громади водопостачання покриває значну кількість сімей, у віддалених старостатах цей показник значно нижчий.

Ці дані вказують на суттєву нерівномірність у забезпеченні водопостачанням в межах громади, з найбільшою концентрацією в місті Балаклія та відносно високим показником у Петрівському старостаті.

Програма USAID "Децентралізація приносить кращі результати та ефективність" (DOBRE)

Стратегія розвитку Балаклійської міської територіальної громади на період до 2027 року

Число особових рахунків (сім'ї, що використовують каналізацію)



На основі мапи Балаклійської громади можна зробити наступні основні висновки:

Нерівномірне використання каналізації: Лише кілька старостатів використовують каналізацію, причому найвищий показник — у центрі громади, місті Балаклія (13,639 рахунків). Інші села мають мінімальні або нульові значення.

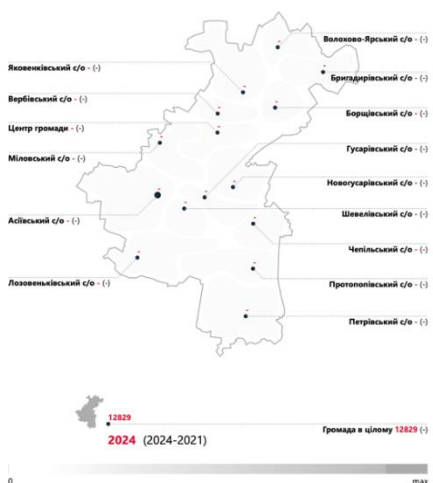
Сільські старостати з мінімальним використанням каналізації: У старостатах Асіївському, Міловському та Шевелівському показники каналізації становлять 100, 50 та 105 відповідно. Решта старостатів (Волохово-Ярський, Бригадирівський, Борщівський, Гусарівський, Новогусарівський, Чепільський, Протопопівський, Петрівський, Яковенківський, Вербівський, Лозовеньківський) мають нульові показники, що вказує на відсутність або дуже обмежене використання каналізації.

Загальна кількість рахунків: Загалом у Балаклійській громаді 13,948 рахунків, що використовують каналізацію.

Динаміка змін: Порівняно з попередніми роками (з 2021 до 2024), кількість рахунків зросла, особливо в центральній частині громади.

Ця інформація може вказувати на потребу в інвестиціях у каналізаційну інфраструктуру в сільських районах для забезпечення рівномірного доступу до санітарії.

Число особових рахунків (сім'ї, що використовують газ)



На основі мапи Балаклійської громади з інформацією про кількість рахунків, що використовують газ, можна зробити такі висновки:

Мінімальне використання газу в громаді: Загальна кількість рахунків, що використовують газ, складає 12,829. Це показує, що потреба в газопостачанні розподілена нерівномірно по території громади.

Центр громади (м. Балаклія) як основний споживач: Подібно до мапи з каналізацією, більшість рахунків з використанням газу, ймовірно, сконцентрована в центральній частині — в місті Балаклія, тоді як в інших старостатах показники залишаються низькими або відсутніми.

Нульове споживання в сільських старостатах: Більшість старостатів (Волохово-Ярський, Бригадирівський, Борщівський, Гусарівський, Новогусарівський, Шевелівський, Чепільський, Протопопівський, Петрівський, Яковенківський, Вербівський, Міловський, Асіївський, Лозовеньківський) мають нульові значення по використанню газу. Це свідчить про відсутність газопостачання або дуже обмежене використання газу в цих районах.

Незначні зміни в кількості рахунків: Порівняно з попередніми роками (2021–2024), суттєвих змін у кількості рахунків, що використовують газ, не зафіксовано.

Це свідчить про те, що газифікація в сільських районах

Програма USAID "Децентралізація приносить кращі результати та ефективність" (DOBRE)

Стратегія розвитку Балаклійської міської територіальної громади на період до 2027 року

<p>Кількість дітей, які відвідують дошкільні заклади освіти</p>  <table border="1"> <thead> <tr> <th>Сільська громада</th> <th>Кількість дітей</th> <th>Зміна (2024-2021)</th> </tr> </thead> <tbody> <tr><td>Яковенківський с/о</td><td>0</td><td>(-10)</td></tr> <tr><td>Вербівський с/о</td><td>37</td><td>(+33)</td></tr> <tr><td>Центр громади</td><td>441</td><td>(+330)</td></tr> <tr><td>Миловацький с/о</td><td>0</td><td>(-10)</td></tr> <tr><td>Асіївський с/о</td><td>0</td><td>(-13)</td></tr> <tr><td>Лозовеньківський с/о</td><td>0</td><td>(0)</td></tr> <tr><td>Волоково-Ярський с/о</td><td>11</td><td>(-12)</td></tr> <tr><td>Бригадирівський с/о</td><td>0</td><td>(-21)</td></tr> <tr><td>Борщівський с/о</td><td>14</td><td>(-2)</td></tr> <tr><td>Гусарівський с/о</td><td>0</td><td>(-23)</td></tr> <tr><td>Новогусарівський с/о</td><td>0</td><td>(-13)</td></tr> <tr><td>Шевелівський с/о</td><td>16</td><td>(-6)</td></tr> <tr><td>Чепільський с/о</td><td>0</td><td>(0)</td></tr> <tr><td>Протопопівський с/о</td><td>0</td><td>(-9)</td></tr> <tr><td>Петрівський с/о</td><td>24</td><td>(-44)</td></tr> </tbody> </table> <p>Громада в цілому: 543 (+520)</p>	Сільська громада	Кількість дітей	Зміна (2024-2021)	Яковенківський с/о	0	(-10)	Вербівський с/о	37	(+33)	Центр громади	441	(+330)	Миловацький с/о	0	(-10)	Асіївський с/о	0	(-13)	Лозовеньківський с/о	0	(0)	Волоково-Ярський с/о	11	(-12)	Бригадирівський с/о	0	(-21)	Борщівський с/о	14	(-2)	Гусарівський с/о	0	(-23)	Новогусарівський с/о	0	(-13)	Шевелівський с/о	16	(-6)	Чепільський с/о	0	(0)	Протопопівський с/о	0	(-9)	Петрівський с/о	24	(-44)	<p>Балаклійської громади обмежена</p> <p>Аналізуючи мапу Балаклійської громади з інформацією про кількість дітей, які відвідують дошкільні заклади освіти, можна зробити такі висновки:</p> <p>Загальна кількість дітей у дошкільних закладах: У Балаклійській громаді налічується 543 дитини, які відвідують дошкільні заклади станом на 2024 рік. Це є незначним збільшенням порівняно з 2021 роком (526 дітей).</p> <p>Нерівномірний розподіл відвідування дитячих садків: Центр громади (м. Балаклія) має найбільшу кількість дітей у дошкільних закладах — 441 дитина. Інші старостати мають значно менші показники, що свідчить про нерівномірний доступ або попит на дошкільну освіту по громаді.</p> <p>Старостати з помітною кількістю дітей у садках: Вербівський старостат має 37 дітей, Гусарівський — 23, Петрівський — 24, Бригадирівський — 6. Це свідчить про певний попит на дошкільну освіту і в цих населених пунктах, хоч і на значно нижчому рівні, ніж у центрі громади.</p> <p>Відсутність відвідування в деяких старостатах: У старостатах Яковенківський, Лозовеньківський та Чепільський немає дітей, які відвідують дошкільні заклади освіти.</p>
Сільська громада	Кількість дітей	Зміна (2024-2021)																																															
Яковенківський с/о	0	(-10)																																															
Вербівський с/о	37	(+33)																																															
Центр громади	441	(+330)																																															
Миловацький с/о	0	(-10)																																															
Асіївський с/о	0	(-13)																																															
Лозовеньківський с/о	0	(0)																																															
Волоково-Ярський с/о	11	(-12)																																															
Бригадирівський с/о	0	(-21)																																															
Борщівський с/о	14	(-2)																																															
Гусарівський с/о	0	(-23)																																															
Новогусарівський с/о	0	(-13)																																															
Шевелівський с/о	16	(-6)																																															
Чепільський с/о	0	(0)																																															
Протопопівський с/о	0	(-9)																																															
Петрівський с/о	24	(-44)																																															
<p>Кількість дітей, які відвідують середні загальноосвітні школи</p>  <table border="1"> <thead> <tr> <th>Сільська громада</th> <th>Кількість дітей</th> <th>Зміна (2024-2021)</th> </tr> </thead> <tbody> <tr><td>Яковенківський с/о</td><td>48</td><td>(-6)</td></tr> <tr><td>Вербівський с/о</td><td>225</td><td>(+75)</td></tr> <tr><td>Центр громади</td><td>2909</td><td>(+915)</td></tr> <tr><td>Миловацький с/о</td><td>34</td><td>(-16)</td></tr> <tr><td>Асіївський с/о</td><td>0</td><td>(-35)</td></tr> <tr><td>Лозовеньківський с/о</td><td>0</td><td>(0)</td></tr> <tr><td>Волоково-Ярський с/о</td><td>61</td><td>(-48)</td></tr> <tr><td>Бригадирівський с/о</td><td>73</td><td>(-13)</td></tr> <tr><td>Борщівський с/о</td><td>69</td><td>(-19)</td></tr> <tr><td>Гусарівський с/о</td><td>71</td><td>(-25)</td></tr> <tr><td>Новогусарівський с/о</td><td>40</td><td>(-5)</td></tr> <tr><td>Шевелівський с/о</td><td>105</td><td>(-3)</td></tr> <tr><td>Чепільський с/о</td><td>0</td><td>(-44)</td></tr> <tr><td>Протопопівський с/о</td><td>38</td><td>(-5)</td></tr> <tr><td>Петрівський с/о</td><td>144</td><td>(-27)</td></tr> </tbody> </table> <p>Громада в цілому: 2909 (+1226)</p>	Сільська громада	Кількість дітей	Зміна (2024-2021)	Яковенківський с/о	48	(-6)	Вербівський с/о	225	(+75)	Центр громади	2909	(+915)	Миловацький с/о	34	(-16)	Асіївський с/о	0	(-35)	Лозовеньківський с/о	0	(0)	Волоково-Ярський с/о	61	(-48)	Бригадирівський с/о	73	(-13)	Борщівський с/о	69	(-19)	Гусарівський с/о	71	(-25)	Новогусарівський с/о	40	(-5)	Шевелівський с/о	105	(-3)	Чепільський с/о	0	(-44)	Протопопівський с/о	38	(-5)	Петрівський с/о	144	(-27)	<p>Загальне зростання кількості учнів – У 2024 році кількість дітей, які відвідують школи громади, становить 2909, що на 126 більше у порівнянні з 2021 роком.</p> <p>Центр громади, м. Балаклія, має найбільшу кількість школярів (1091 дитина), що підкреслює важливість розвитку освітньої інфраструктури саме в центрі громади.</p> <p>Старостати з великим приростом учнів – Значне збільшення кількості дітей спостерігається в старостатах, таких як Петрівський (+23) та Вербівський (+15).</p> <p>Значне зниження кількості учнів у деяких старостатах – Наприклад, у Новогусарівському старостаті відбулося зменшення кількості дітей на 25 осіб, що може вказувати на тенденцію до зменшення населення або відтік молодих сімей з цього району.</p> <p>Різні тенденції в старостатах – У той час як в окремих старостатах, таких як Лозовеньківський і Асіївський, кількість учнів залишається стабільною, в інших спостерігаються помітні коливання. Це свідчить про різні демографічні та соціальні тенденції в окремих частинах громади, що варто врахувати під час планування розвитку освітніх послуг.</p>
Сільська громада	Кількість дітей	Зміна (2024-2021)																																															
Яковенківський с/о	48	(-6)																																															
Вербівський с/о	225	(+75)																																															
Центр громади	2909	(+915)																																															
Миловацький с/о	34	(-16)																																															
Асіївський с/о	0	(-35)																																															
Лозовеньківський с/о	0	(0)																																															
Волоково-Ярський с/о	61	(-48)																																															
Бригадирівський с/о	73	(-13)																																															
Борщівський с/о	69	(-19)																																															
Гусарівський с/о	71	(-25)																																															
Новогусарівський с/о	40	(-5)																																															
Шевелівський с/о	105	(-3)																																															
Чепільський с/о	0	(-44)																																															
Протопопівський с/о	38	(-5)																																															
Петрівський с/о	144	(-27)																																															

Програма USAID "Децентралізація приносить кращі результати та ефективність" (DOBRE)

Стратегія розвитку Балаклійської міської територіальної громади на період до 2027 року

2. SWOT-аналіз

SWOT-аналіз є ключовим етапом стратегічного планування для оцінки внутрішніх і зовнішніх факторів, які впливають на розвиток територіальної громади. У випадку Балаклійської міської територіальної громади, проведення SWOT-аналізу стало важливим кроком для розробки стратегії розвитку громади на основі результатів соціологічного дослідження та стратегічного аналізу. SWOT-аналіз спрямований на виявлення сильних та слабких сторін громади, а також можливостей і загроз, які можуть вплинути на її майбутній розвиток. Цей процес був частиною широкої програми партисипативного стратегічного планування, що залучало місцевих мешканців, представників громадських організацій, комунальних установ та місцевих підприємців.

SWOT-аналіз був підготовлений за допомогою детальної роботи на кількох етапах, під час яких були залучені представники різних соціальних груп громади. Важливими учасниками цього процесу стали:

- Стратегічна робоча група, що відповідає за розробку стратегії розвитку громади.
- Представники громадських організацій та установ, які мають досвід у розв'язанні проблем місцевих спільнот.
- Мешканці громади, серед яких були представники різних соціальних груп: бізнесмени, фермери, пенсіонери, молодь, місцеві активісти.

Такий підхід дозволив забезпечити участь у процесі представників усіх верств населення, що забезпечило багатосторонній погляд на поточний стан громади, а також майбутні можливості і виклики.

Аналіз проводився у чотирьох основних сферах:

1. **Соціальна сфера та людський капітал** – оцінка задоволення соціальних потреб населення, визначення соціальних проблем, які потребують вирішення, рівень розвитку суспільних послуг, таких як освіта, охорона здоров'я, культура, а також рівень активності та інтеграції суспільства.
2. **Економіка** – аналіз слабких та сильних сторін місцевої економіки, визначення можливостей для розвитку бізнесу, створення нових робочих місць, а також бар'єрів, які стримують економічний розвиток.
3. **Інфраструктура** – доступність та якість інфраструктурних і комунальних послуг, стан адміністративного обслуговування, житловий фонд, а також рівень якості життя в громаді.
4. **Безпека і навколишнє середовище** – аналіз стану публічної безпеки, екологічної ситуації та можливих загроз, пов'язаних з навколишнім середовищем.

На підставі результатів проведеного аналізу у згаданих сферах ідентифіковано сильні і слабкі сторони громади, а також її шанси і загрози, представлені в таблиці 2.1

Програма USAID "Децентралізація приносить кращі результати та ефективність" (DOBRE)

Стратегія розвитку Балаклійської міської територіальної громади на період до 2027 року

2.1. SWOT-аналіз сильних, слабких сторін територіальної громади, можливостей і загроз

Таблиця 2.1

SWOT-АНАЛІЗ

сильних, слабких сторін Балаклійської міської територіальної громади, можливостей і загроз

СИЛЬНІ СТОРОНИ (позитивні фактори громади, які можуть бути використані для її розвитку)	СЛАБКІ СТОРОНИ (негативні фактори громади, які заважають її розвитку)
<ol style="list-style-type: none"> 1. Наявність корисних копалин (крейда, пісок, глина, вугілля, газ, чорнозем) 2. Наявність вільних земельних ділянок, привабливих для інвесторів 3. Розвинена логістика 4. Будівництво полігону ТПВ для суміжних громад в рамках міжмуніципального співробітництва 5. Енергетична децентралізація громади ("зелена енергетика", КГУ, генератори) 6. Можливість переробки будівельних відходів для виробництва будівельних матеріалів 7. Психологічна підтримка жителів громади 8. Наявність сільськогосподарських земель у громаді 9. Наявність земель рекреаційного призначення 10. Наявність господарств у сфері тваринництва 11. Наявність на території громади опорної лікарні, центру первинної медико-санітарної допомоги, служб порятунку, поліції, безпеки 12. Вигідне географічне розташування, розвинута логістика, наявність на території річки Сіверський Донець та лісового фонду 	<ol style="list-style-type: none"> 1. Брак кваліфікованих кадрів 2. Руйнування об'єктів інфраструктури 3. Відсутність альтернативних джерел енергії 4. Відсутність захисних споруд цивільного захисту, що відповідають сучасним вимогам 5. Налагодження системи оповіщення усіх населених пунктів громади (МАСЦО) 6. Онлайн навчання у громаді 7. Відсутність житла для тимчасового розміщення ВПО 8. Відсутність інформації про обсяги покладів корисних копалин на території громади
МОЖЛИВОСТІ (позитивні фактори зовнішнього впливу, які сприяють розвитку громади)	ЗАГРОЗИ (негативні фактори зовнішнього впливу, які заважають розвитку громади)
<ol style="list-style-type: none"> 1. Відкриття закладів торгівлі та побуту 2. Розмінування територій 3. Підтримка ЗСУ 4. Привабливість громади для залучення інвестицій 5. Розвиток туризму у громаді 	<ol style="list-style-type: none"> 1. Безпекова ситуація у громаді 2. Посуха, пожежі 3. Забруднення територій вибухонебезпечними предметами 4. Низька народжуваність 5. Виїзд молоді за межі громади

Результати цього аналізу стали основою для формулювання стратегії розвитку громади, яка враховує як внутрішні ресурси та можливості, так і зовнішні ризики.



Програма USAID "Децентралізація приносить кращі результати та ефективність" (DOBRE)

Стратегія розвитку Балаклійської міської територіальної громади на період до 2027 року

Результати SWOT-аналізу дозволяють виявити як позитивні, так і негативні чинники, що впливають на розвиток Балаклійської міської територіальної громади. Поглиблений аналіз сильних та слабких сторін, можливостей і загроз дозволяє чітко зрозуміти, на яких аспектах треба зосередити увагу для покращення якості життя мешканців та забезпечення сталого розвитку громади в майбутньому. Відтак, найближчі роки важливо зосередитися на відновленні інфраструктури, впровадженні енергозберігаючих технологій та розвитку нових галузей для забезпечення стійкого розвитку громади. Залучення міжнародних коштів та підтримка з боку держави стануть ключовими чинниками успіху в цьому процесі.

Результати SWOT-аналізу дозволяють виявити як позитивні, так і негативні чинники, що впливають на розвиток Балаклійської міської територіальної громади. Поглиблений аналіз сильних та слабких сторін, можливостей і загроз дозволяє чітко зрозуміти, на яких аспектах треба зосередити увагу для покращення якості життя мешканців та забезпечення сталого розвитку громади в майбутньому.

Програма USAID "Децентралізація приносить кращі результати та ефективність" (DOBRE)

Стратегія розвитку Балаклійської міської територіальної громади на період до 2027 року

2.2. Визначення порівняльних переваг, викликів та ризиків

SWOT-матриця дозволяє виявити взаємозв'язки між "внутрішніми" (сильними та слабкими сторонами) та "зовнішніми" (можливостями та загрозами) факторами, що мають стратегічне значення для Балаклійської міської територіальної громади. Визначені взаємозв'язки допомагають сформулювати порівняльні переваги, виклики, протидії та ризики, що є основою для стратегічного вибору — визначення стратегічних та оперативних цілей розвитку громади на довгострокову перспективу.

Переваги

Матриця зв'язків між сильними сторонами громади та зовнішніми можливостями дозволяє визначити найперспективніші аспекти, які найбільше реагують на вплив зовнішніх факторів та забезпечують найбільший стимул для соціально-економічного розвитку громади.



Програма USAID "Децентралізація приносить кращі результати та ефективність" (DOBRE)

Стратегія розвитку Балаклійської міської територіальної громади на період до 2027 року

Виклики

Матриця зв'язків між слабкими сторонами громади та зовнішніми можливостями дозволяє виявити шляхи для зменшення вразливості та подолання слабких сторін через використання наявних можливостей. Це дозволяє адаптувати громаду до змінних умов і покращити її стан на основі зовнішніх факторів.



Програма USAID "Децентралізація приносить кращі результати та ефективність" (DOBRE)

Стратегія розвитку Балаклійської міської територіальної громади на період до 2027 року

Ризики

Матриця зв'язків між слабкими сторонами громади та зовнішніми загрозами дозволяє виявити найбільш вразливі місця всередині громади за умови впливу негативних зовнішніх факторів. Це дає змогу визначити й оцінити ймовірність ризиків, які можуть виникнути під час реалізації стратегічних планів розвитку громади, що дозволяє вчасно підготуватися до можливих проблем.



Програма USAID "Децентралізація приносить кращі результати та ефективність" (DOBRE)

Стратегія розвитку Балаклійської міської територіальної громади на період до 2027 року

3. СЦЕНАРІЇ РОЗВИТКУ ТЕРИТОРІАЛЬНОЇ ГРОМАДИ

Сценарії розвитку дозволяють обрати найбільш ймовірний варіант розвитку територіальної громади на визначений період. Сценарії описують послідовність подій, яка веде від поточного стану до бажаного майбутнього розвитку громади, базуючись на припущеннях, які стосуються поєднання сильних і слабких сторін, можливостей та загроз.

Методичні рекомендації щодо порядку розробки, затвердження, реалізації, проведення моніторингу та оцінювання стратегій розвитку територіальних громад (наказ Міністерства розвитку громад та територій України від 21 грудня 2022 року № 265) визначають наступні можливі варіанти сценаріїв:

- **Інерційний сценарій** формується на основі припущень, що вплив зовнішніх і внутрішніх факторів на стан територіальної громади залишатиметься незмінним протягом тривалого часу.
- **Альтернативні сценарії** потрібні для подальшого перегляду, корекції та уточнення цілей розвитку громади, у разі необхідності.
- **Оптимістичний сценарій** ґрунтується на припущеннях, що сформується найсприятливіші зовнішні (глобальні та національні) та внутрішні (які територіальна громада здатна створити самостійно) фактори впливу.
- **Песимістичний сценарій** є результатом критичної оцінки і врахування негативного впливу зовнішніх і внутрішніх факторів.

Одним з головних зовнішніх факторів є повномасштабна війна росії проти України, яка впливає не лише на державу в цілому, а й здійснює домінуючий вплив на громаду. Більшість інших зовнішніх чинників, які можуть впливати на розвиток громади, також прямо чи опосередковано пов'язані з ходом війни. Це означає, що як можливості, так і загрози, які виникають у зовнішньому середовищі, значною мірою залежатимуть від сценаріїв подальшого розвитку війни, що створює додаткові труднощі та непередбачуваність у процесі планування та реалізації стратегій розвитку громади.

Враховуючи результати аналізу основних внутрішніх і зовнішніх чинників у чотирьох ключових сферах, можливо окреслити наступні сценарії розвитку Балаклійської міської територіальної громади з урахуванням поточних умов війни та висновків діагностики стану громади:

Інерційний сценарій — "Збереження статус-кво під час війни"

Інерційний сценарій передбачає збереження існуючих тенденцій без суттєвих змін у стратегіях розвитку та мінімальне залучення нових ресурсів. Він враховує постійні військові загрози, періодичні обстріли з боку росії, а також обмежений доступ до інвестицій та міжнародної підтримки. У такому сценарії Балаклійська громада буде прагнути вижити в умовах збереження поточного стану, без суттєвих покращень та інновацій.

Інерційний сценарій відображає розвиток громади без значних змін у поточних умовах, із збереженням існуючих проблем та обмежень. Цей сценарій передбачає, що громада не зможе реалізувати повністю своє бачення через відсутність активних дій щодо подолання наслідків війни, обмежений доступ до інвестицій та тривалий негативний вплив військових дій.

Основні дані та прогнози

1. Демографія:

- Зменшення чисельності населення до 22-25 тисяч осіб через постійний відтік молоді та

Програма USAID "Децентралізація приносить кращі результати та ефективність" (DOBRE)

Стратегія розвитку Балаклійської міської територіальної громади на період до 2027 року

працездатного населення, а також загрозу обстрілів. Військові дії сприяють зростанню кількості внутрішньо переміщених осіб (ВПО), але водночас сприяють від'їзду мешканців до безпечніших регіонів.

- Рівень народжуваності продовжить знижуватися, очікується падіння на 20% до 2030 року порівняно з довоєнним періодом. Це призведе до старіння населення громади.

2. Економіка:

- Відсутність інвестицій призведе до стагнації економіки, а відновлення аграрного сектору буде утрудненим через знищення сільськогосподарських земель та відсутність стабільного доступу до ринків збуту.
- Промислове виробництво залишиться на рівні 30-40% від довоєнних показників, зокрема через руйнування інфраструктури та ризики атак з боку росії.
- Рівень безробіття зросте до 20%, а середній дохід населення впаде на 30%, що спричинить зростання соціальної нерівності та посилення бідності.

3. Інфраструктура:

- Відновлення зруйнованої інфраструктури буде повільним і фрагментарним. Очікується, що до 2030 року лише 50% критичних об'єктів буде відновлено.
- Водопостачання та енергетична інфраструктура працюватимуть зі значними перебоями, особливо в зимовий період. Це знижуватиме якість життя мешканців та стримуватиме розвиток підприємництва.
- Транспортна інфраструктура відновиться частково, але ризик зруйнування через обстріли залишатиметься високим, що ускладнює логістику та доступ до послуг.

4. Соціальна сфера та людський капітал:

- Відсутність доступу до якісних медичних послуг через зруйновані лікарні та дефіцит медичних кадрів. Очікується зростання хронічних захворювань серед населення та зниження середньої тривалості життя.
- Освітні заклади продовжуватимуть функціонувати в умовах обмежень, що призведе до зниження якості освіти та зростання кількості учнів, які навчаються дистанційно або взагалі припиняють навчання.
- Соціальні програми будуть урізані через брак фінансування, що обмежить доступ до допомоги вразливим групам населення (особам похилого віку, родинам з дітьми, ВПО).

Відповідність баченню та цілям громади

Інерційний сценарій лише частково відповідає баченню Балаклійської громади, яка прагне стати спроможною, екологічно чистою, туристично привабливою та безпечною громадою. У цьому сценарії:

- **Безпека** громади залишається під загрозою через постійні військові дії, що суперечить прагненню до створення безпечного середовища для життя.
- **Економічний розвиток** буде обмеженим через відсутність інвестицій та нестабільну ситуацію, що стримує можливості для розвитку підприємництва.
- **Інфраструктура** не зможе забезпечити високий рівень життя мешканців, що ускладнить реалізацію стратегічних цілей щодо поліпшення умов проживання.
- **Суспільна інтеграція** залишатиметься слабкою через зростання соціальної нерівності та брак ресурсів для підтримки соціальних програм.
- Бачення громади як сильної та незламної частково зберігається, але без активного розвитку та інновацій.
- Туристичний та екологічний потенціал громади залишатиметься нереалізованим через відсутність інфраструктурних проєктів.

Програма USAID "Децентралізація приносить кращі результати та ефективність" (DOBRE)

Стратегія розвитку Балаклійської міської територіальної громади на період до 2027 року

- Відкритість та прозорість у прийнятті рішень залишаться лише на рівні формальних обговорень без реального залучення мешканців.
- Громада не зможе забезпечити достатню підтримку для родин та старшого покоління, що суперечить концепції суспільної інтеграції.

Наслідки для громади

1. **Зниження якості життя:** Мешканці відчуватимуть нестачу базових послуг (водопостачання, медична допомога), що призведе до відтоку населення та погіршення соціального клімату.
2. **Обмежений розвиток підприємництва:** Відсутність доступу до фінансування та ринків збуту призведе до зупинки малих і середніх підприємств, що вплине на зниження доходів громади.
3. **Загроза культурній спадщині:** Руйнування інфраструктури та обмеженість ресурсів не дозволять реалізувати проекти з розвитку туризму та збереження історичної спадщини.
4. **Скорочення людського капіталу:** Відтік молоді та кваліфікованих кадрів призведе до зменшення потенціалу громади для подальшого розвитку та інновацій.
5. **Демографія:** Втрата населення до 20-25%, особливо серед молоді та працездатного населення. Очікується відтік до 30% молодих фахівців через відсутність можливостей для професійного розвитку.
6. **Економіка:** Сільське господарство та базові промислові підприємства працюватимуть на рівні 50-60% від довоєнних потужностей, а рівень інвестицій залишатиметься низьким.
7. **Інфраструктура:** Відновлення зруйнованих об'єктів проходитиме повільно, покриваючи лише 40% від потреб громади до 2030 року.
8. **Соціальна сфера:** Доступ до медичних послуг залишатиметься обмеженим, а соціальні програми будуть виконуватися частково

Інерційний сценарій демонструє ризики збереження поточного стану та відсутності активних дій для відновлення та розвитку. Балаклійська громада не зможе реалізувати своє бачення та досягти стратегічних цілей без кардинальних змін у підходах до управління, залучення міжнародної підтримки та активного відновлення інфраструктури. Реалізація інерційного сценарію залишає громаду в стані стагнації та підвищеного ризику втрати потенціалу на довгострокову перспективу.

Цей сценарій підкреслює необхідність переходу до активнішого розвитку та реалізації оптимістичного підходу, що забезпечить виконання стратегічних цілей та створення сталого середовища для життя.

Оптимістичний сценарій — "Відродження та сталий розвиток"

Оптимістичний сценарій розвитку Балаклійської громади передбачає реалізацію найсприятливіших умов для відновлення та зростання, незважаючи на воєнні ризики та близькість до зони бойових дій. У цьому сценарії громада зможе залучити значні ресурси для відновлення інфраструктури, активізувати співпрацю з міжнародними партнерами та ефективно використати внутрішній потенціал для досягнення стратегічних цілей.

Основні дані та прогнози

1. **Демографія:**
 - Завдяки успішній реалізації програм повернення та інтеграції внутрішньо переміщених осіб (ВПО), чисельність населення зросте до 30-32 тисяч осіб до 2030 року.
 - Програми підтримки молоді та освітні ініціативи сприятимуть зростанню народжуваності, стабілізації вікової структури та збільшенню кількості молодих сімей.
 - Позитивний імідж громади як безпечного та перспективного місця для життя сприятиме залученню нових мешканців з інших регіонів України.
2. **Економіка:**
 - Залучення міжнародних інвестицій у проекти зеленої економіки та агропромислового

Програма USAID "Децентралізація приносить кращі результати та ефективність" (DOBRE)

Стратегія розвитку Балаклійської міської територіальної громади на період до 2027 року

комплексу дозволить відновити економічну активність до 80-90% від довоєнного рівня.

- Відновлення туристичного потенціалу громади забезпечить нові робочі місця та стимулюватиме розвиток сфери послуг, зокрема готельно-ресторанного бізнесу.
- Рівень безробіття знизиться до 7-8%, а середні доходи зростуть на 20-25% завдяки підвищенню рівня підприємницької активності та залученню нових інвесторів.

3. Інфраструктура:

- Реалізація масштабних проєктів відновлення критичної інфраструктури з використанням сучасних технологій дозволить забезпечити якісні послуги водопостачання, енергетики та транспорту.
- Розвиток цифрової інфраструктури та впровадження електронного врядування забезпечить ефективне управління ресурсами громади та підвищить рівень залученості мешканців у прийняття рішень.
- Будівництво нових об'єктів культурної та соціальної інфраструктури сприятиме покращенню якості життя мешканців.

4. Соціальна сфера та людський капітал:

- Інтенсивні інвестиції в освіту та охорону здоров'я забезпечать підвищення якості послуг та зменшення соціальних розривів між різними групами населення.
- Програми підтримки молоді та активного старіння сприятимуть збереженню людського капіталу та зниженню рівня еміграції.
- Суспільна інтеграція та розвиток громадянського суспільства створять умови для активної участі мешканців у реалізації стратегічних ініціатив.

Відповідність баченню та цілям громади

Оптимістичний сценарій повністю відповідає баченню Балаклійської громади як спроможної, безпечної, екологічно чистої та відкритої громади, де історична спадщина поєднується з інноваційним сталим розвитком. У цьому сценарії:

- **Економічний розвиток** базується на інноваціях, залученні інвестицій та відновленні промисловості.
- **Інфраструктурні проєкти** покращують якість життя та забезпечують доступ до сучасних послуг.
- **Суспільна інтеграція** та участь мешканців у прийнятті рішень роблять громаду прозорою та привабливою для нових мешканців.
- Громада стає привабливим місцем для життя, залучаючи нових мешканців завдяки високій якості життя та безпеці.
- Інноваційний розвиток поєднується з збереженням культурної та історичної спадщини, створюючи нові можливості для туризму.
- Прозорі процеси прийняття рішень, активне залучення мешканців, що відповідає концепції відкритості та інтеграції.
- Екологічна відповідальність забезпечується через впровадження зелених проєктів та сталого управління природними ресурсами.
-

Наслідки для громади

1. **Підвищення якості життя:** Зростання рівня доходів та покращення доступу до базових послуг сприятиме покращенню добробуту мешканців.
2. **Залучення нових мешканців:** Позитивний імідж громади сприятиме залученню молоді та кваліфікованих працівників з інших регіонів.
3. **Зменшення соціальної нерівності:** Реалізація програм підтримки вразливих груп населення

Програма USAID "Децентралізація приносить кращі результати та ефективність" (DOBRE)

Стратегія розвитку Балаклійської міської територіальної громади на період до 2027 року

сприятиме зменшенню соціальних розривів та покращенню соціального клімату.

4. **Демографія:** Населення громади стабілізується на рівні 35,000 осіб, відтік молоді зупиняється завдяки новим можливостям для розвитку.
5. **Економіка:** ВВП на душу населення зростає на 40%, завдяки розвитку агропромислового комплексу та залученню інвестицій у промисловість.
6. **Інфраструктура:** Відновлення транспортної інфраструктури та комунальних послуг до 80% довоєнного рівня, впровадження проєктів з відновлювальної енергетики.
7. **Соціальна сфера:** Доступ до якісної освіти та медичних послуг буде забезпечено на рівні 90%, соціальні програми охоплюватимуть усі верстви населення.

Песимістичний сценарій — "Збереження життя під постійною загрозою"

Песимістичний сценарій передбачає продовження активних бойових дій, відсутність міжнародної підтримки та постійні ризики для безпеки мешканців громади. Відновлення інфраструктури буде мінімальним, а економічна активність залишатиметься на дуже низькому рівні.

Основні дані та прогнози

1. **Демографія:**
 - Відтік населення з громади зростає до 50% через постійну загрозу обстрілів та руйнування критичної інфраструктури.
 - Рівень народжуваності знизиться на 30-40%, а середня тривалість життя скоротиться через погіршення доступу до медичних послуг.
2. **Економіка:**
 - Зруйновані підприємства та сільськогосподарські угіддя залишаться в занедбаному стані, економіка перебуватиме у стагнації.
 - Рівень безробіття зростає до 35-40%, що призведе до зростання соціальної напруги та бідності.
 - Відсутність інвестицій та підтримки з боку держави спричинить подальше занепадання місцевої економіки.
3. **Інфраструктура:**
 - Більшість об'єктів інфраструктури залишаться зруйнованими або пошкодженими. Транспортна система не буде функціонувати належним чином, що ускладнить доступ до базових послуг.
 - Відсутність стабільного водо- та енергопостачання спричинить гуманітарну кризу в громаді.
4. **Соціальна сфера та людський капітал:**
 - Відсутність доступу до якісної освіти та медичних послуг призведе до зростання хвороб та зниження рівня грамотності серед молоді.
 - Соціальна інтеграція буде порушена через зростання соціальної напруги та відсутність ресурсів для підтримки вразливих груп населення.

Відповідність баченню та цілям громади

Песимістичний сценарій значно відхиляється від бачення громади, що прагне до сталого розвитку, безпеки та високої якості життя. У цьому сценарії:

- **Безпека** залишається під загрозою, що унеможливорює реалізацію цілей щодо покращення умов проживання.
- **Економічний розвиток** стає неможливим через відсутність стабільності та ресурсів.
- **Соціальна інтеграція** буде послаблена, що негативно вплине на згуртованість громади.
- Громада не зможе реалізувати концепцію безпеки та відкритості, що суперечить основним

Програма USAID "Децентралізація приносить кращі результати та ефективність" (DOBRE)

Стратегія розвитку Балаклійської міської територіальної громади на період до 2027 року

принципам візії.

- Збереження історичної спадщини та розвиток туризму будуть неможливими через руйнування інфраструктури.
- Відсутність підтримки для родин та старшого покоління призведе до зростання соціальної нерівності.

Наслідки для громади

1. **Погіршення якості життя:** Громада не зможе забезпечити базові послуги, що призведе до зростання гуманітарної кризи.
2. **Втрата людського капіталу:** Відтік населення та зниження якості освіти призведуть до втрати кваліфікованих кадрів.
3. **Стагнація економіки:** Відсутність інвестицій та руйнування інфраструктури залишать громаду в стані занепаду.
4. **Демографія:** Чисельність населення скоротиться до 20,000 осіб, через відтік молоді та працездатного населення.
5. **Економіка:** ВВП на душу населення зменшиться на 50%, зросте рівень безробіття до 25%.
6. **Інфраструктура:** Відновлення інфраструктури буде обмеженим, до 30% об'єктів залишаться зруйнованими до 2030 року.
7. **Соціальна сфера:** Рівень доступу до медичних послуг скоротиться до 50%, соціальні програми будуть урізані через брак фінансування.

Цей сценарій підкреслює необхідність активного втручання та залучення міжнародної підтримки для уникнення найгірших наслідків.

Песимістичний сценарій є протилежністю баченню громади, що призведе до критичного занепаду, втрати привабливості та стійкості громади. Реалізація цього сценарію може призвести до відсутності можливостей для розвитку та втрати потенціалу громади на довготривалу перспективу.

Реалізація бачення Балаклійської громади можлива лише за умов активного підходу до розвитку, реалізації інновацій та залучення мешканців у процеси прийняття рішень. Для уникнення песимістичного сценарію громада повинна зосередити зусилля на відновленні інфраструктури, розвитку людського капіталу та залученні міжнародної підтримки, що дозволить перейти до оптимістичного шляху сталого розвитку.

Основою для вибору **стратегічного підходу до планування розвитку** Балаклійської міської територіальної громади в умовах війни та складної економічної ситуації є **інерційний сценарій розвитку**. Інерційний сценарій розвитку дозволить забезпечити поступове відновлення та стабілізацію громади, але обмежені можливості для зростання і відсутність інновацій можуть стримувати розвиток у довгостроковій перспективі. **Інерційний сценарій враховано як основний при розробці стратегічного бачення розвитку громади та при визначенні стратегічних і оперативних цілей розвитку.**

Програма USAID "Децентралізація приносить кращі результати та ефективність" (DOBRE)

Стратегія розвитку Балаклійської міської територіальної громади на період до 2027 року

4. СТРАТЕГІЧНЕ БАЧЕННЯ РОЗВИТКУ ТЕРИТОРІАЛЬНОЇ ГРОМАДИ

Основою для розробки бачення Балаклійської міської територіальної громади на період до 2027 року був аналіз зовнішніх і внутрішніх умов і сценаріїв розвитку, а також прагнень мешканців громади. Бачення – це бажаний сценарій розвитку, який визначає стан громади після досягнення цілей, визначених в стратегії, воно відповідає на питання – якою буде громада після 2027 року?

Бачення є спільним прагненням змін, до яких ми прямуватимемо у наступні роки, щоб громада стала гарним і безпечним місцем для життя мешканців.

Бачення розвитку громади сформоване в процесі партисипативного стратегічного планування, до участі в якому були запрошені представники різних груп місцевої спільноти, влади та експерти.

У процесі розробки Стратегії та бачення також брали участь діти, чий малюнок майбутнього громади були відібрані учасниками стратегічної робочої групи і були враховані в роботі над Стратегією. Таким чином партисипативна модель роботи над стратегією дозволила включити молодь і найменших мешканців у процес напрацювання ідей і визначення бачення та цілей Стратегії.



Програма USAID "Децентралізація приносить кращі результати та ефективність" (DOBRE)

Стратегія розвитку Балаклійської міської територіальної громади на період до 2027 року


Завдяки цьому сформульовано бачення розвитку громади наступного змісту:

Балаклійська громада - це спроможна, сучасна громада сильних, незламних людей. Туристична, екологічно чиста, безпечна. Громада без бар'єрів, відкрита, яка дає можливість професійного та саморозвитку, зберігаючи історичну індивідуальність, поєднує свою історичну



та культурну спадщину з інноваційним сталим розвитком. Мешканці є активними учасниками при прийнятті стратегічних рішень, що робить громаду прозорою, відкритою та привабливою для інвестицій. Громада спрямована на забезпечення якості життя, шляхом впровадження інновацій, що відкриває можливості для

розвитку інфраструктури та підприємництва. Суспільна інтеграція створює простір для спільних ініціатив, які надають підтримку родинам, особам старшого віку, для побудови єдиної спільноти.



Програма USAID "Децентралізація приносить кращі результати та ефективність" (DOBRE)

Стратегія розвитку Балаклійської міської територіальної громади на період до 2027 року

5. СТРАТЕГІЧНІ, ОПЕРАТИВНІ ЦІЛІ ТА ЗАВДАННЯ РОЗВИТКУ ТЕРИТОРІАЛЬНОЇ ГРОМАДИ

Представлені нижче стратегічні цілі сформульовані на основі результатів діагностики основних сфер життєдіяльності громади, з урахуванням викликів, спричинених повномасштабною військовою агресією росії проти України. Ця агресія суттєво вплинула на всі аспекти життя громади, створивши додаткові загрози та потреби для стратегічного планування.

- **Соціальна сфера та людський капітал** – війна посилила соціальну напругу, спричинила міграцію населення та зумовила недостатність ресурсів для підтримки громадських ініціатив. Зміни в демографії громади через вимушене переміщення осіб вплинули на структуру та потреби місцевої спільноти, створюючи нові виклики для розвитку людського капіталу. Відновлення соціальної активності, розбудова спроможності громадських організацій та підтримка уразливих груп населення є ключовими напрямками для забезпечення стійкості та згуртованості громади.
- **Економіка** – економічні наслідки війни призвели до зниження інвестиційної активності, скорочення робочих місць і обмеження розвитку підприємництва. Військові дії також порушили логістичні ланцюги, обмеживши доступ місцевих підприємців до ринків збуту і ресурсів. Стратегічні пріоритети з розвитку економіки тепер зосереджені на відновленні робочих місць, підтримці малого та середнього бізнесу, а також створенні умов для інноваційного розвитку й залучення інвестицій, що має зміцнити економічну основу громади навіть в умовах кризи.
- **Інфраструктура** – інфраструктура громади зазнала деградації внаслідок війни, що вплинуло на доступ мешканців до базових послуг та якість життя в громаді. В умовах зростання навантаження на інфраструктурні об'єкти внаслідок переміщення населення та проблем з водопостачанням і енергопостачанням, необхідно зосередитися на відновленні, модернізації та покращенні дорожньої інфраструктури та критично важливих інфраструктурних об'єктів. Це включає відновлення та покращення транспортної, комунальної та соціальної інфраструктури, щоб створити стабільні сприятливі умови для проживання мешканців, повернення переселенців до громади.
- **Безпека і навколишнє середовище** – повномасштабна війна поставила перед громадою нові виклики у сфері безпеки, включно з ризиками для здоров'я, навколишнього середовища та потребою у зміцненні місцевої життєстійкості. Руйнівний вплив на екосистеми внаслідок війни, проблеми з доступом до питної води та збільшення екологічних загроз вимагають пріоритетної уваги до питань безпеки в усіх вимірах. Стратегічні цілі в цій сфері зосереджені на посиленні безпеки і стійкості до неочікуваних змін і викликів та раціональному використанні й збереженні природних ресурсів.

У стратегії закладено інтенсивний розвиток громади, що базується на її сильних сторонах і перевагах, з одночасним урахуванням нових викликів, спричинених війною. Стратегічні цілі є найвищим рівнем "дерева цілей" і охоплюють відповідні продіагностовані сфери життя громади. Кожна стратегічна ціль має операційні цілі, які визначають конкретні шляхи їх досягнення та межі впливу. Операційні цілі залишаються узагальненими напрямками, реалізація яких передбачає конкретні дії для їх досягнення до

Програма USAID "Децентралізація приносить кращі результати та ефективність" (DOBRE)

Стратегія розвитку Балаклійської міської територіальної громади на період до 2027 року

2027 року з перспективою до 2035 року.

5.1. Дерево цілей

Соціальна сфера та людський капітал	Економіка	Інфраструктура	Безпека і навколишнє середовище
Стратегічна ціль 1. Розвиток людського капіталу шляхом створення умов для освіти, культури, особистого розвитку та згуртованості	Стратегічна ціль 2. Інноваційний сталий розвиток шляхом забезпечення інвестиційної привабливості громади	Стратегічна ціль 3. Розбудова інфраструктури громади для забезпечення високої якості послуг місцевої спільноти	Стратегічна ціль 4. Безпечний розвинений простір зеленої трансформації, який ґрунтується на природних ресурсах і інноваційних технологіях
Операційна ціль 1.1. Соціальна та економічна безбар'єрність для покращення демографічної ситуації у громаді	Операційна ціль 2.1. Ефективне використання природних ресурсів та територій громади	Операційна ціль 3.1. Просторове планування інфраструктури та ефективне відновлення	Операційна ціль 4.1. Забезпечення безпечного простору шляхом проведення розмінування територій
Операційна ціль 1.2. Збереження історичної та культурної спадщини у поєднанні з інноваційним сталим розвитком громади	Операційна ціль 2.2. Створення умов для інвестиційної привабливості та залучення інвестицій	Операційна ціль 3.2. Інфраструктурна безбар'єрність та доступність послуг для соціальної інтеграції для різних груп населення	Операційна ціль 4.2. Досягнення енергетичної децентралізації шляхом впровадження альтернативних джерел живлення
Операційна ціль 1.3. Залученість мешканців і мешканок громади до прийняття стратегічних рішень	Операційна ціль 2.3. Забезпечення прозорих та відкритих умов для ведення бізнесу	Операційна ціль 3.3. Інноваційність в забезпеченні якісних послуг населенню для покращення умов життя	Операційна ціль 4.3. Попередження негативних наслідків зміни клімату та протидія цим наслідкам
Операційна ціль 1.4. Створення умов для професійного розвитку і залучення фахівців			Операційна ціль 4.4. Сталий захист навколишнього середовища та безпека в усіх вимірах








Програма USAID "Децентралізація приносить кращі результати та ефективність" (DOBRE)

Стратегія розвитку Балаклійської міської територіальної громади на період до 2027 року

5.2. Аналіз відповідності











Таблиця 5.1

АНАЛІЗ ВІДПОВІДНОСТІ
 положень Стратегії розвитку Балаклійської територіальної громади на 2024 – 2027 роки
 Цілям сталого розвитку, адаптованих для України (2015–2030 роки)

Стратегічні та оперативні цілі		Стратегічна ціль 1*	Опера тивна ціль 1.1.	Опера тивна ціль 1.2.	Опера тивна ціль 1.3.	Опера тивна ціль 1.4.	Стратегічна ціль 2*	Опера тивна ціль 2.1.	Опера тивна ціль 2.2.	Опера тивна ціль 2.3.	Стратегічна ціль 3*	Опера тивна ціль 3.1.	Опера тивна ціль 3.2.	Опера тивна ціль 3.3.	Стратегічна ціль 4*	Опера тивна ціль 4.1.	Опера тивна ціль 4.2.	Опера тивна ціль 4.3.	Опера тивна ціль 4.4.
	Ціль 1. Подолання бідності	++	++	+															
	Ціль 2. Подолання голоду, роз-ток сільського госп-ва	++	+	+															
	Ціль 3. Міцне здоров'я і благополуччя	++	++			+													
	Ціль 4. Якісна освіта	++	++		++	++													
	Ціль 5. Гендерна рівність	++			++														
	Ціль 6. Чиста вода та належні санітарні умови										++		++						
	Ціль 7. Доступна та чиста енергія						++	++							++		++		

Програма USAID "Децентралізація приносить кращі результати та ефективність" (DOBRE)

Стратегія розвитку Балаклійської міської територіальної громади на період до 2027 року

	Ціль 8. Гідна праця та економічне зростання							++			++	++							
	Ціль 9. Промисловість, інновації та інфраструктура							++	++	++			++	++	++				
	Ціль 10. Скорочення нерівності.	++		++			++	++											
	Ціль 11. Сталий розвиток міст і громад	++				++							++	++	++	++			
	Ціль 12. Відповідальне споживання та виробництво							++	++										
	Ціль 13. Пом'якшення наслідків зміни клімату															++		++	++
	Ціль 14. Збереження морських ресурсів																		
	Ціль 15. Захист та відновлення екосистем суші															++		++	++
	Ціль 16. Мир, справедливість та сильні інститути											++	++	+		++	++		
	Ціль 17. Партнерство заради сталого розвитку																		

Програма USAID "Децентралізація приносить кращі результати та ефективність" (DOBRE)

Стратегія розвитку Балаклійської міської територіальної громади на період до 2027 року

Таблиця 5.2

АНАЛІЗ ВІДПОВІДНОСТІ
положень Стратегії розвитку Балаклійської територіальної громади на період до 2027 року
Державній стратегії регіонального розвитку України на 2021-2027 роки

Стратегічні та оперативні цілі	Стратегічна ціль 1*	Опера тивна ціль 1.1.	Опера тивна ціль 1.2.	Опера тивна ціль 1.3.	Опера тивна ціль 1.4.	Стратегічна ціль 2*	Опера тивна ціль 2.1.	Опера тивна ціль 2.2.	Опера тивна ціль 2.3.	Стратегічна ціль 3*	Опера тивна ціль 3.1.	Опера тивна ціль 3.2.	Опера тивна ціль 3.3.	Стратегічна ціль 4*	Опера тивна ціль 4.1.	Опера тивна ціль 4.2.	Опера тивна ціль 4.3.	Опера тивна ціль 4.4.
Стратегічна ціль "Формування згуртованої держави в соціальному, гуманітарному, економічному, кліматичному, екологічному, безпековому та просторовому вимірах"	++					+				++				++				
Операційна ціль 1. Забезпечення інтегрованого розвитку територій з урахуванням інтересів майбутніх поколінь							+				++						++	
Операційна ціль 2. Задоволення потреби населення у якісних адміністративних і публічних послугах				+					+				++					
Операційна ціль 3. Соціальний захист ветеранів війни та їх сімей, внутрішньо переміщених осіб та інших вразливих груп населення		++										++						+
Стратегічна ціль "Підвищення рівня конкурентоспроможності регіонів"						++				++				++				
Операційна ціль 1. Інфраструктура, стійка до безпекових, соціальних та економічних викликів											++	+			++			
Операційна ціль 2. Сильна, спроможна та конкурентоспроможна регіональна економіка							+	++								+		
Стратегічна ціль "Розбудова ефективного багаторівневого врядування"	++					++				+				+				
Операційна ціль 1. Розвиток інституційної спроможності органів публічної влади з урахування кращих практик ЄС				++					++				+					
Операційна ціль 2. Розвиток різних форм співробітництва та ефективне управління публічними інвестиціями					+			++										+

Програма USAID "Децентралізація приносить кращі результати та ефективність" (DOBRE)

Стратегія розвитку Балаклійської міської територіальної громади на період до 2027 року

Таблиця 5.3

АНАЛІЗ ВІДПОВІДНОСТІ
 положень Стратегії розвитку Балаклійської територіальної громади на період до 2027 року

Стратегічні цілі	Опера тивні цілі	Стратегічна ціль 1*	Опера тивна ціль 1.1.	Опера тивна ціль 1.2.	Опера тивна ціль 1.3.	Опера тивна ціль 1.4.	Стратегіч на ціль 2*	Опера тивна ціль 2.1.	Опера тивна ціль 2.2.	Опера тивна ціль 2.3.	Стратегічна ціль 3*	Опера тивна ціль 3.1.	Опера тивна ціль 3.2.	Опера тивна ціль 3.3.	Стратегічна ціль 4*	Опера тивна ціль 4.1.	Опера тивна ціль 4.2.	Опера тивна ціль 4.3.	Опера тивна ціль 4.4.
1. Забезпечення високої якості життя населення на всьому просторі регіону	1.1										++		+	++					
	1.2	++	++			+													
	1.3	++		++	+														
	1.4						++		++	+									
	1.5										++	++	+						
	1.6														++	++			+
	1.7	+	+				+												
2. Забезпечення чистого оточуючого середовища на всьому просторі регіону	2.1														++			++	++
	2.2										+	+			++				++
	2.3														++			+	++
	2.4														++		++	+	
	2.5														++	+			++
3. Побудова конкурентоспроможної та смарт-спеціалізованої просторової економіки з високою доданою вартістю	3.1						++		++		+			+					
	3.2						++		+	++									
	3.3						++		++	+									
	3.4						++		+	++									
	3.5	+	+								++		++						

Програма USAID "Децентралізація приносить кращі результати та ефективність" (DOBRE)

Стратегія розвитку Балаклійської міської територіальної громади на період до 2027 року

4. Забезпечення інвестиційно-привабливого клімату в регіоні і створення інноваційної та інвестиційної інфраструктури	4.1						++		++	++									
	4.2										+	+			+			+	
	4.3						++		++		+	+							
	4.4	+			+		++			++									
5. Забезпечення європейського рівня управління та самоврядування в регіоні	5.1	++			++		+			+									
	5.2	+	+								+		+						
	5.3						++			++	+			+					
	5.4	+	+								++		++						
	5.5	++				++	+			+									

Програма USAID "Децентралізація приносить кращі результати та ефективність" (DOBRE)

Стратегія розвитку Балаклійської міської територіальної громади на період до 2027 року

6. ПРОВЕДЕННЯ МОНІТОРИНГУ, ОЦІНЮВАННЯ РЕАЛІЗАЦІЇ СТРАТЕГІЇ ТА УПРАВЛІННЯ РИЗИКАМИ

Система впровадження Стратегії

Соціально-економічний розвиток є основною стратегічною метою кожної громади, що потребує участі різних зацікавлених сторін. Для розробки Стратегії важливий ретельний відбір партнерів, які представляють різні інтереси та можливості. До учасників процесу повинні входити мешканці громади, представники економічних середовищ, публічних установ, органів місцевого самоврядування, неурядових організацій та місцеві засоби масової інформації. Важливо, щоб у розробці Стратегії брали участь зовнішні консультанти та спеціалісти.

Голова громади бере на себе роль ініціатора та координатора впровадження Стратегії, забезпечуючи як організаційну, так і змістовну сторону процесу. Місцеві ЗМІ відіграють важливу роль у забезпеченні зворотного зв'язку між учасниками процесу і громадою. Вони також відповідають за консультування Стратегії та її популяризацію на всіх етапах розробки та впровадження.

Моніторинг впровадження Стратегії

Моніторинг є безперервним процесом, який охоплює систематичний збір інформації та аналіз результатів реалізації стратегії. Це дозволяє оцінити відповідність до запланованих графіків, рівень реалізації завдань та змінюваність соціально-економічних умов. Спеціальна команда з моніторингу, включаючи представників ради, депутатів, підприємців та громадських організацій, здійснює регулярну перевірку стану реалізації Стратегії. Оцінка базується на порівнянні результатів із планом дій та ключовими показниками.

Система показників (індикаторів) для моніторингу реалізації Стратегії та Плану заходів з її реалізації наведена у таблиці 6.1.

Моніторинг Стратегії здійснюється щороку, шляхом порівняння базових та фактичних значень показників та відображається у звіті, який оприлюднюється на офіційному вебсайті місцевої ради. Примірну форму звіту наведено у таблиці 6.2.

Моніторинг виконання Плану заходів з реалізації Стратегії

Моніторинг Плану заходів відбувається двічі на рік на основі відстеження виконання визначених індикаторів оцінки результативності за формою, наведеною у таблиці 6.3.

Звіти про моніторинг готуються двічі на рік, в квітні та серпні, з підготовкою документів, які включають інформацію про досягнуті результати, відхилення від плану та пропозиції щодо покращення.

Звіти про моніторинг подаються в термін не пізніше одного місяця після закінчення звітного періоду на розгляд відповідної ради.

Важливим елементом моніторингу є регулярне зібрання звітів від відповідальних за реалізацію проектів.

Програма USAID "Децентралізація приносить кращі результати та ефективність" (DOBRE)

Стратегія розвитку Балаклійської міської територіальної громади на період до 2027 року

Це забезпечує зворотній зв'язок щодо ходу виконання Плану заходів, а також дає можливість для коригування планів у разі необхідності.

У разі потреби коригування документу зібрані пропозиції проектів обговорюються з громадськістю. Цей процес триває впродовж усього періоду реалізації стратегії, з внесенням коригувань та адаптацією до змін, що відбуваються в соціально-економічному середовищі громади.

Оцінювання результатів реалізації Стратегії та Плану заходів

Оцінка результатів реалізації Стратегії та її заходів є важливим етапом для визначення ефективності впровадження. Вона дозволяє порівняти фактичні результати з плановими та оцінити, чи відповідають досягнуті цілі потребам громади. Оцінювання має включати аналіз стійкості досягнутих результатів та визначення, чи відповідає Стратегія очікуванням бенефіціарів. Після оцінювання може бути ухвалене рішення щодо актуалізації Стратегії, включаючи необхідні корективи.

Оцінювання реалізації Стратегії та Плану заходів проводиться після завершення строку їх реалізації на основі даних звітів проведеного моніторингу та є необхідним етапом для отримання інформації стосовно досягнення очікуваних результатів, їх впливу на стан соціально-економічного та екологічно-збалансованого розвитку територіальної громади та інформації щодо сталості змін з метою прийняття необхідних управлінських рішень та необхідних коригувань.

На основі проведеного оцінювання складається **заключний звіт**, який містить результати порівняння фактичних та цільових значень показників; досягнення запланованих цілей; задоволення потреб різних груп заінтересованих осіб; наявних незапланованих змін та впливів; діяльності, що призвела до змін (зокрема незапланованих); ефективності механізмів реалізації, ресурсних витрат, стійкості результатів Стратегії.

Оцінювання може бути внутрішнім (проводиться виконавцями Стратегії) та зовнішнім (проводиться із залученням експертів).

Заключний звіт щодо оцінювання реалізації Стратегії та Плану заходів не пізніше трьох місяців після закінчення звітного періоду подаються на розгляд відповідної ради та оприлюднюються на офіційному вебсайті громади та/або у місцевих засобах масової інформації.

Таким чином, система впровадження та моніторингу Стратегії є циклічним та динамічним процесом, що включає регулярне оновлення і адаптацію стратегії відповідно до змін, що відбуваються на локальному рівні, та забезпечує сталий розвиток громади.



Програма USAID "Децентралізація приносить кращі результати та ефективність" (DOBRE)

Стратегія розвитку Балаклійської міської територіальної громади на період до 2027 року

6.1. Система показників для моніторингу